

WARHAMMER VISIONS

MAY 2016

ISSUE 28

£7.50 / \$12 USA / \$13 CAN / €9

80 skr / 75 nkr / 70 dkr / 35 zł



IN THIS MONTH'S ISSUE

IRONJAWZ!

The biggest, baddest orruks of the Mortal Realms. Waaagh!

SALAMANDERS

The best Army of the Month yet? See inside and decide!

GOLDEN DEMON

More stunning world-class painted Space Marines

WINGS OF DEATH

Airborne war machines of the 41st Millennium

THE UNFORGIVEN

The Dark Angels go under the First Founding spotlight



WARHAMMER VISIONS

MAY 2016

ISSUE 28

ABOUT WARHAMMER VISIONS

Warhammer Visions is the monthly magazine from the makers of White Dwarf. It's a bumper-sized photographic showcase of the best Citadel miniatures in the world, ranging from the very latest releases from Games Workshop to Golden Demon entries, Armies on Parade, Army of the Month, Blanchitsu, Paint Splatter and much, much more besides.

Warhammer Visions est le mensuel des créateurs de White Dwarf. D'un format compact, c'est une galerie photographique des plus belles figurines Citadel à travers le monde, qu'il s'agisse des nouveautés signées Games Workshop, de participations au concours Golden Demon, d'Armies on Parade, d'Army of the Month, de Blanchitsu, de Paint Splatter et bien d'autres choses.

Warhammer Visions ist das Monatsmagazin von den Machern des White Dwarfs: eine buchdicke Fotogalerie der besten Citadel-Miniaturen der Welt, von aktuellen Neuheiten von Games Workshop bis hin zu Golden-Demon-Beiträgen. Außerdem gibt es Umbauten in Kit Bash, Army of the Month, Blanchitsu und vieles, vieles mehr.

Produced by Games Workshop in Nottingham | Email: team@whitedwarf.co.uk

IN THIS MONTH'S ISSUE


While the Stormcast Eternals and the forces of Chaos have been fighting for control of the Mortal Realms, a terrifying new faction has arisen among the forces of Destruction – the Ironjawz! These hulking orruk brutes are the stars of Warhammer Visions 28 – see them from the next page onwards in all their glory. We're also proud to present an astonishing Army of the Month and much more!

Tandis que Stormcast Eternals et armée du Chaos luttent pour le contrôle des Royaumes Mortels, une terrifiante nouvelle faction émerge parmi les forces de la Destruction : les Ironjawz Orruks ! Ces brutes sont les stars de ce Warhammer Visions 28 – découvrez-les dans toute leur gloire dès la page suivante. Par ailleurs, nous sommes fiers de vous présenter une Armée du Mois hallucinante, et bien plus !

Während die Stormcast Eternals und die Mächte des Chaos um die Kontrolle über die Reiche kämpften, erhob sich eine neue Fraktion aus den Streitmächten der Zerstörung – die Ironjawz! Diese riesigen Orruks sind die Stars von Warhammer Visions 28 – ab der nächsten Seite kannst du sie in voller Pracht sehen. Außerdem zeigen wir stolz eine tolle Army of the Month und vieles mehr!

CONTENTS

GORDRAKK, THE FIST OF GORK	4
ORRUK MAW-KRUSHA	8
ORRUK MEGABOSS	20
ORRUK WEIRDNOB SHAMAN	24
ORRUK WARCHANTER	26
ORRUK BRUTES	28
ORRUK GORE-GRUNTAS	34
ORRUK ARDBOYZ	38
IMPERIAL SPACE MARINE	46
SHATTERED DOMINION	48
RELEASE LISTING	53
FORGE WORLD	54
ARMY OF THE MONTH	58
HERETEKs OF MARS	84
GOLDEN DEMON	90
FIRST FOUNDING: DARK ANGELS	100
THE CRIMSON LEGION	114
'EAVY METAL	118
READERS' MODELS	122
MECHANICUM ETERNUM	130
WINGS OF DEATH	140
REALMS OF BATTLE	150
SONS OF DORN	156
BLANCHITSU	162
PAINT SPLATTER	166
STORE LISTINGS	172
SUBSCRIPTIONS	178
PARTING SHOT	180





LATEST RELEASES



With a bestial roar that issues from a million savage throats, the Ironjawz surge across the Mortal Realms like an avalanche of green flesh and jagged iron. The biggest, toughest and strongest of the orruks, the Ironjawz are the bane of kingdoms and the slayers of empires.

Avec un rugissement bestial poussé par un million de gorges sauvages, les Ironjawz dévalent sur les Royaumes Mortels telle une avalanche de chair verte et de fer dentelé. Les plus gros, plus résistants et plus forts de tous les orruks, les Ironjawz sont le fléau des royaumes et des empires.

Mit bestialischem Brüllen aus einer Million Kehlen walzen die Ironjawz durch die Reiche der Sterblichen wie eine Lawine aus grüner Haut und scharfkantigem Eisen. Ironjawz sind die größten, zähesten und stärksten Orruks, der Schrecken von Königreichen und der Tod von Imperien.

GORDRAKK, THE FIST OF GORK



Gordrakk, the Fist of Gork, is the undisputed boss of bosses, the biggest and meanest of his brutal race. Breaking the mightiest of Megabosses to his will, Gordrakk is binding the Ironjaw warclans together into an unstoppable Great Waaagh!

Gordrakk, le Poing de Gork, est le chef incontesté de tous les boss, le plus gros et le plus méchant de son espèce brutale. Ayant brisé la volonté des plus puissants Megaboss, Gordrakk réunit les clans Ironjaw en une Grande Waaagh! inexorable.

Gordrakk, the Fist of Gork, ist der unangefochtene Boss der Bosse, der Größte und Gemeinste seines brutalen Volks. Gordrakk unterwirft die mächtigsten Megabosse und vereinigt die Warclans der Ironjaw zu einem unaufhaltsamen Großen Waaagh.

Known as the Fist of Gork, it is said Gordrakk appeared when the orruk god Gork smashed his great green fist into the Realm of Beasts. When the dust settled and the flames died down, Gordrakk was revealed, fully formed and ready for a scrap.

Appelé Poing de Gork, on raconte que Gordrakk apparut lorsque le dieu orruk Gork frappa de son poing vert le Royaume de la Bête. Lorsque retomba la poussière et que les flammes moururent, Gordrakk se dressa, fin prêt à se battre.

Er ist bekannt als Fist of Gork, und man sagt, dass Gordrakk erschien, als der Orruk-Gott Gork seine große grüne Faust in das Reich der Bestien hämmerte. Als der Staub sich legte und die Feuer erloschen, war Gordrakk da, bereit zum Kampf.

It's only appropriate that Gordrakk rides a mount as vicious as he is. The Maw-krusha Bigteef is a monstrous example of its kind, and only an orruk as thoroughly 'ard as Gordrakk could break the beast to his will.

Il est tout à fait approprié que la monture de Gordrakk soit aussi belliqueuse. Le Maw-krusha Bigteef est un monstrueux spécimen, que seul un orruk dur comme Gordrakk peut plier à sa volonté.

Es ist nur angemessen, dass Gordrakk ein Reittier besitzt, das so gefährlich ist wie er selbst. Der Maw-krusha Bigteef ist ein solches, und nur ein Orruk von Gordrakks Härte konnte seinen Willen brechen.



Legend has it that Gordrakk is so much like Gork that he came with brutality to spare, and one day he wrung the surplus out of his fists and onto the ground, where it grew into Bigteef on the spot.

Selon la légende, Gordrakk est si proche de Gork qu'il a de la brutalité à revendre, et un jour il en déversa le surplus par son poing dans le sol, lequel se changea en Bigteef au point d'impact.


Der Legende nach ähnelt Gordrakk so sehr Gork, dass er mit einem Übermaß an Brutalität erschien. Eines Tages wrang er den Überschuss aus seinen Fäusten auf die Erde, und dort wuchs daraus Bigteef.



Gordrakk's twin axes were once a single weapon, the infamous Worldchoppa, but he broke it into Smasha and Kunnin', reasoning that two axes could do more choppin' than one.

Les haches jumelles de Gordrakk furent jadis une seule arme, l'infâme Kikoup'-le-monde, mais il le brisa en Krazeuz' et Ruzée, se disant que deux haches tuent plus qu'une.

Gordrakks Zwillingsäxte waren einst eine einzelne Waffe, der Weltenspalta, aber er zerbrach ihn in Smasha und Kunnin', denn er dachte, dass zwei Äxte mehr töten als eine.





Some orruks claim that Bigteef was so vicious that anything it looked at died of fright. Gordrakk outwitted the dim beast by causing an avalanche that buried the pair beneath a mountain, letting the orruk put a hood over Bigteef's head to claim him.

Certains orruks prétendent que Bigteef était si brutal que tout ce qu'il regardait mourait de peur. Gordrakk déjoua la sombre bête en provoquant une avalanche qui les ensevelis tous deux et laissa l'orkuk poser une capuche sur la tête de Bigteef pour le revendiquer.

Manche Orruks sagen, dass Bigteef so böse war, dass alles, was er ansah, vor Furcht starb. Gordrakk überlistete das Biest, indem er die beiden unter einer Lawine begrub, wodurch der Orruk Bigteef eine Haube aufsetzen und ihn beanspruchen konnte.



A storm of savage violence now engulfs the Mortal Realms, as the forces of destruction all flock to Gordrakk's banner, from the tiniest grot to the biggest gargant. Each add their voice to the terrifying clamour of the Fist of Gork's Great Waaagh!

Une tornade de violence sévit sur les Royaumes Mortels comme les forces de la destruction affluent sous la bannière de Gordrakk, du plus frêle grot au plus grand gargant. Tous ajoutent leur voix à la clameur terrifiante de la Waaagh! du Poing de Gork.

Ein Sturm wilder Gewalt umhüllt nun die Reiche der Sterblichen, denn die Mächte der Zerstörung scharen sich um Gordrakks Banner, vom kleinsten Grot zum größten Gargant. Sie alle leihen dem schrecklichen Getöse von Gordrakks Waaagh ihre Stimme.

ORRUK MAW-KRUSHA



Ironjawz Megabosses are the only ones of their kind to 'tame' a Maw-krusha, either by yelling straight into its face or climbing up onto its back where it can't reach them, before battering the beast about the head until it submits to the orruk's will.

Les Megaboss Ironjawz sont les seuls à pouvoir "dompter" un Maw-krusha, soit en lui hurlant dessus, soit en grimpant sur son dos où la bête ne peut les atteindre, avant de lui cogner sur le crâne jusqu'à ce qu'elle se soumette à la volonté de l'orruk.

Ironjawz-Megabosse sind die Einzigen ihrer Art, die einen Maw-krusha „zähmen“ können, indem sie ihm ins Gesicht brüllen oder auf seinen Rücken klettern, wo er sie nicht erreichen kann, bevor sie ihm so lange auf den Kopf hauen, bis er aufgibt.

There is not a single aspect of the Maw-krusha that is not dangerous. Even their roar is capable of crushing bones, liquefying organs and popping eyeballs, as the heroes and champions of a thousand forgotten empires discovered to their cost.

Il n'est aucun aspect du Maw-krusha qui ne soit pas dangereux. Même son rugissement est capable de broyer les os, liquéfier les organes et faire éclater les yeux, comme les héros et champions d'un millier d'empires oubliés l'ont appris à leurs dépens.

Nichts an einem Maw-krusha ist ungefährlich. Selbst sein Brüllen kann Knochen brechen, Organe verflüssigen und Augen platzen lassen, was die Helden und Champions von tausend vergessenen Imperien zu ihrem Schaden lernen mussten.

Dim-witted and short-sighted, the savage Maw-krushas are thuggish, violent beasts that will fight, kill and eat anything foolish enough to cross their path, usually after it has been crushed beneath their vast bulk.

Bornés et à la vue basse, les Maw-krushas sont des bêtes sauvages qui combattront, tueront et mangeront tout ce qui est assez fou pour croiser leur route, souvent après les avoir écrasés sous leur énorme masse.

Maw-krushas sind dumme und kurzsichtige Bestien mit einem brutalen Temperament, die gegen alles kämpfen und alles zerquetschen, töten und fressen, was dumm genug ist, ihren Pfad zu kreuzen.



Maw-krushas never really accept their riders, needing constant violent reminders of who is in charge. Fortunately for the rider, the beasts enjoy smashing stuff just as much as the Megaboss does.

Un Maw-krusha n'accepte jamais vraiment son cavalier; il faut constamment lui rappeler qui commande. Heureusement la bête aime broyer des trucs autant que le Megaboss juché sur son dos.

Maw-krushas akzeptieren ihren Reiter nie wirklich und müssen ständig brutal daran erinnert werden, wer der Chef ist. Zum Glück schlagen die Bestien genauso gerne Zeug kaputt wie ihr Megaboss.



Like the rider's own armour and weapons, the scrap metal plates attached to the Maw-krusha are looted wreckage that the Ironjawz Megaboss bent into shape with his own bare hands.

Tout comme l'armure et les armes du cavalier, les plaques attachées au Maw-krusha sont faites de métal récupéré que le Megaboss Ironjaw a mis en forme à mains nues.

Wie Rüstung und Waffen des Reiters sind die an den Maw-krushas befestigten Metallplatten geplünderten Schrott, den der Megaboss mit bloßen Händen in Form gebogen hat.





Maw-krushas are even capable of flight with their stubby wings, though some have suggested that this is more the result of gravity not wanting to mess with them than anything else.

Les Maw-krushas sont même capables de voler avec leurs ailes trapues, bien que certains aient suggéré que ce n'était dû qu'au fait que la gravité n'osait pas les contrarier.



Maw-krushas können mit ihren stummligen Flügeln sogar fliegen, aber manche vermuten, dass das vor allem daran liegt, dass die Schwerkraft sich nicht mit ihnen anlegen will.



Leading the Ironsunz Warclan against the Knights Excelsior, Gordrakk knows his lads are in for a good scrap, as Sigmar's Stormcast are particularly favoured foes.

Menant le clan Ironsunz contre les Knights Excelsior, Gordrakk sait que ses gars auront droit à une belle baston, car les Stormcasts de Sigmar sont des adversaires prisés.

Als er die Ironsunz gegen die Knights Excelsior führt, weiß Gordrakk, dass seine Jungs eine gute Klopperei bekommen, denn Stormcasts sind beliebte Feinde.



Gordrakk, the Fist of Gork, leads his Great Waaagh! against the Glotkin's Nurgle Rotbringers. So long as the fighting's good, the Ironjawz don't care who the enemy is!

Gordrakk, le Poing de Gork, mène sa Grand' Waaagh! contre les Rotbringers de Nurgle des Glotkin. Tant que la baston est bonne, les Ironjawz n'ont cure de qui ils affrontent!

Gordrakk, the Fist of Gork, führt seinen Großen Waaagh gegen die Rotbringers der Glotkin. Den Ironjawz ist es egal, wer der Feind ist, solange der Kampf Spaß macht!







Krugok Neckstomper, Megaboss of the Bloodtoofs Warclan, leads his Ironjawz Brutes into battle from the back of his battle-scarred albino Maw-krusha, Razok.

Krugok Neckstomper, Megaboss du clan des Bloodtoofs, mène ses Ironjawz Brutes depuis le dos de Razok, son Maw-krusha albinos et scarifié par les combats.

Krugok Neckstomper, Megaboss des Bloodtoofs-Warclans, führt seine Ironjawz-Brutes von seinem vernarbten Maw-krusha-Albino Razok aus in die Schlacht.





Dakkbad Grotkicker, Megaboss of the Ironsunz, fights alongside Gordrakk, the Fist of Gork. Below, Gargants answer Gordrakk's summons to war.

Dakkbad Grotkicker, Megaboss des Ironsunz, lutte au côté de Gordrakk, le Poing de Gork. Ci-dessous, des Gargants répondent à l'appel de Gordrakk.

Dakkbad Grotkicker, Megaboss der Ironsunz, kämpft neben Gordrakk, the Fist of Gork. Unten erhören Gargants Gordraks Ruf zu den Waffen.




THE GREAT WAAAGH! HAS BEGUN

A tidal wave of carnage and destruction, the warclans of the orruk race march to battle, united for the first time in living memory. At their head stands Gordrakk, champion of Gorkamorka and leader of the greatest Waaagh! to ever rampage across the Mortal Realms. Orruks, grots, gargants and ogors are his to command, and he does so with an iron fist and bestial cunning, his armies driven on by the promise of ever greater battles. At the head of his realm-eclipsing hordes march the Ironjawz, the biggest, and 'ardest of all the orruks. No alliance, be it good or evil, can hope to stand against Gordrakk, the Fist of Gork.

Les clans orruks, unifiés pour la première fois de mémoire d'homme, déferlent en un raz de marée de carnage et de destruction. Gordrakk, champion de Gorkamorka et chef de la plus grande Waaagh! qui ait jamais ravagé les Royaumes Mortels, les commande.

Il dirige orruks, grots, gargants et ogors avec un poing de fer et une ruse bestiale, en leur promettant des batailles toujours plus brutales. À l'avant de ces hordes éclipsant les terres marchent les Ironjawz, les plus gros et les plus durs de tous les orruks. Aucune alliance, du bien ou du mal, peut espérer s'opposer à Gordrakk, le Poing de Gork.

Die Warclans der Orruks ziehen – zum ersten Mal in der Erinnerung vereint – als Flutwelle von Gemetzel und Zerstörung über das Land. An ihrer Spitze steht Gordrakk, Champion von Gorkamorka und Anführer des größten Waaaghs, der je durch die Reiche der Sterblichen tobte. Orruks, Grots, Gargants und Ogors stehen unter seinem Befehl, er regiert mit eiserner Faust und Gerissenheit. Seine Armeen treibt das Versprechen immer größerer Schlachten an. An ihrer Spitze marschieren die Ironjawz, die größten und gemeinsten Orruks. Kein Bündnis kann Gordrakk, the Fist of Gork, widerstehen.











Fyreslayers of Vostarg Lodge and the Knights Excelsior Stormhost stand united against the ferocious onslaught of Gordrakk's Waaagh!

Fyreslayers de la Loge Vostarg et guerriers du Stormhost des Knights Excelsior se dressent unis contre l'assaut féroce de la Waaagh! Gordrakk!

Fyreslayers der Vostarg-Loge und die Stormhost der Knights Excelsior stehen vereint gegen den wilden Angriff von Gordrakk's Waaagh.



ORRUK MEGABOSS



Megabosses are massive, even for Orruks, their muscular frames clad in thick iron armour. They rule by brute force and low cunning' and can always be found where the fighting is thickest, using huge choppas, or even their bare fists, to sunder their foes.

Les Megaboss sont massifs, même pour des Orruks, leurs muscles couverts d'une épaisse armure de fer. Ils dirigent par la force et la rûze, et sont toujours au cœur des combats, où ils fendent l'ennemi avec leurs énormes kikoup', voire leurs poings nus.

Megabosse sind sogar für Orruks groß und hüllen ihre muskulösen Gestalten in Eisenrüstungen. Sie herrschen durch Gewalt und Tücke und suchen immer das größte Kampfgetümmel, wo sie mit Choppas und Fäusten auf den Feind eindreschen.





Orruk Megabosses lead their warclans from the thick of the fighting, utterly incapable of fear, facing down Varanguard and Mortarch with murderous enthusiasm.


Les Megaboss orruks mènent leurs clans au plus fort des combats, incapables de ressentir la peur, affrontant Varanguard et Mortarch avec un enthousiasme meurtrier.

Megabosse der Orruks führen ihre Warclans im Getümmel. Sie fürchten nichts und stellen sich Varanguard wie Mortarch mit mörderischem Enthusiasmus.





ORRUK WEIRDNOB SHAMAN



As unpredictable and violent as the Waaagh! magic they wield, Orruk Weirdnob Shamans draw out savage supernatural power from their fellow orruks to pulverize foes into little more than a stain on the landscape.

Aussi imprévisible et violent que la magie Waaagh! dont ils font usage, les Weirdnob Shamans orruks puisent dans leurs alliés orruks un pouvoir surnaturel et sauvage qui pulvérisent leurs ennemis.

Weirdnob Shamans sind so unvorhersehbar und brutal wie ihre Waaagh-Magie. Sie beziehen wilde übernatürliche Macht aus anderen Orruks und verwandeln Feinde damit in Flecke in der Landschaft.



Clad in rags adorned with horns, trophies and fetishes, Weirdnob Shamans are seen as more than a little mad by other orruks, as they caper around, stare into space for hours or argue with thin air.

Affublés de haillons, cornes, trophées et fétiches, les Weirdnob Shamans sont considérés comme fou par les autres orruks tandis qu'ils cabriolent, fixent le ciel pendant des heures ou se disputent avec lui.




Andere Orruks halten die mit Hörnern, Trophäen und Fetischen geschmückten, zerlumpten Weirdnob Shamans für bekloppt, weil sie oft herumtollen, in die Luft starren oder sich mit ihr streiten.



The bigger the fight, the more impressive the powers of a Weirdnob Shaman, and at the heart of a mighty Waaagh! they can crush castles and shatter mountains.

Plus gros est le combat, plus les pouvoirs d'un Weirdnob Shaman sont redoutables, et au cœur d'une puissante Waaagh! ils peuvent raser châteaux et montagnes.

Je größer der Kampf, desto beeindruckender sind die Kräfte des Weirdnob Shamans. Im Herzen eines Waaaghs können sie Burgen und Berge zerstören.



ORRUK WARCHANTER



Rabble-rousers of the Ironjawz warclans, Orruk Warchanters hammer out a drumbeat like the heartbeat of the gods, gathering the orruks to war, ringing out across the lands like a message from Gorkamorka.

Attiseurs des clans Ironjawz, les Warchanters orruks font monter un rythme tel le battement de cœur des dieux, qui rassemblent les orruks pour la guerre, comme l'appel de Gorkamorka résonnant sur les terres.

Warchanters sind die Aufwiegler der Ironjawz. Sie trommeln den Herzschlag der Götter, und ihre Takte donnern über das Land wie eine Nachricht von Gorkamorka, die die Orruks zum Krieg ruft.

Driven mad by a brutal beat only they can hear, a Warchanter will use anything to smash out the rhythm, be it their hitting stikks, bits of iron scrap or smaller orruks. Few foes realise their screams add to the beat.

Rendu fou par un rythme qu'il est seul à entendre, un Warchanter usera de tout support pour battre la cadence, ses bâtons, des bouts de fer ou des orruks. Peu d'ennemis comprennent que leurs cris s'ajoutent au tempo.

Warchanters sind durch den Takt, den nur sie hören können, verrückt und trommeln den Rhythmus mit allem, seien es ihre Stikks oder kleinere Orruks. Die Schreie von Feinden sind das gewisse Etwas.



The effect a Warchanter has on his fellow Ironjawz is terrifying to behold, whipping hordes of ironclad orrorks into ever-greater frenzies of savage violence and butchery.

L'effet d'un Warchanter sur les autres Ironjawz est terrifiant, exhortant les hordes d'orrorks bardés de fer à faire preuve d'une sauvagerie toujours plus exacerbée.

Der Effekt eines Warchanters auf andere Ironjawz ist schrecklich anzusehen, wenn sie Horden von Orruks zu immer größerer, brutaler Gewalt raserei aufstacheln.



ORRUK BRUTES

The bulk of the Ironjawz warclans in more ways than one, Orruk Brutes are hulking bestial thugs only capable of supreme violence and savage barbarism.

Constituant à plus d'un titre le gros des clans Ironjawz, les Brutes orruks sont des êtres bestiaux ne sachant faire preuve que d'un terrible déchaînement de sauvagerie.



Orruk-Brutes stellen auf mehr als eine Art die Masse der Warclans der Ironjawz. Sie sind grobschlächchtige Schläger, die nur zu Gewalt und Barbarei fähig sind.



Wrapped in crude scrap armour they beat into shape over their heavy frames, Orruk Brutes are the biggest and meanest of their kind, towering over lesser orruks.

Engoncés dans une armure baroque mise en forme en martellant le métal sur leurs muscles, les Brutes orruks sont les pires de leur espèce et dominant les orruks inférieurs.

Brutes sind die Größten und Gemeinsten ihrer Art und überragen andere Orruks. Sie tragen grobe Schrottrüstungen, die sie auf ihren Körpern in Form prügeln.





There's little that can stand up to a single Brute, and almost nothing that can stand up to a fist of them. They're clad in trophies and trinkets from a lifetime of fighting across the Mortal Realms, against Daemons, humans and even other orruks.

Peu de chose peut résister à une seul Brute, et presque rien face à une poignée d'entre eux. Ils sont couverts des trophées et babioles d'une vie à combattre à travers les Royaumes Mortels, contre démons, humains et même les autres orruks.

Nur wenig kann sich einem einzelnen Brute stellen, und fast nichts kann einer Fist von ihnen widerstehen. Sie tragen Schmuck und Trophäen aus einem Leben voller Kämpfe in den Reichen gegen Dämonen, Menschen und andere Orruks.





What Orruks Brutes can't beat with brute force, they beat with sheer numbers, overwhelming anything in their path in a sea of green muscle and crude iron.

Ce que les Brutes orruks ne peuvent vaincre avec la force brute, ils l'écrasent sous le nombre, engloutissant tout sur leur chemin sous une mer de muscles et de fer.

Was Brutes nicht mit brutaler Gewalt schlagen können, schlagen sie mit Anzahl und überspülen alles mit einem Meer grüner Muskeln und groben Eisens.







Orruk Brutes carry a variety of weapons, each made (or plundered) by the Brute wielding it. From twin brute choppas to jagged gore hackas, their crudeness belies their effectiveness.

Les Brutes orruks portent diverses armes, chacune faite (ou pillée) par la Brute qui la manie. Des kikoup' aux étripeurs, leur aspect primitif dissimule une redoutable efficacité.

Orruk-Brutes tragen verschiedene Waffen, die der Brute, der sie trägt, herstellt oder plündert. Brute Choppas, Jagged Gore-hackas – sie sind effektiver, als man denkt.



Orruk Brute Bosses are the biggest and meanest of an already brutal kind, armed with massive boss choppas or brute smashas and boss claws, holding foes in place and smashing them apart.

Les Brute Boss sont les plus gros et les plus méchants d'une engeance brutale, armés d'un kikoup' de boss ou d'une pinss' de boss et krazeuz' de Brute, retenant l'ennemi pour le tabasser, smashing them apart.

Brute-Bosse sind die Größten und Gemeinsten einer brutalen Art und tragen Boss Choppas oder Brute Smashas und Boss Claws, mit denen sie den Feind zum Töten packen.






As befits their status as the leaders of the Orruk Brute mobs, Brute Bosses get the lion's share of the plunder after a battle, adorning their bulky bodies with the best scrap metal and the most intimidating-looking trophies, torn from the corpses of enemy heroes.

Comme il sied à leur statut de chef de leur bande, les Brute Boss se taillent la part du lion après la bataille, parant leur masse de muscles du meilleur métal de récupération et des trophées les plus intimidants, arrachés aux corps des héros adverses.

Wie es ihrem Status als Anführer von Brute-Mobs geziemt, bekommen die Brute-Bosse den Löwenanteil an der Beute und schmücken ihre kräftigen Körper mit dem besten Metallschrott und grausigen Trophäen von den Leichen von Helden.



ORRUK GORE-GRUNTAS



Gore-gruntas are the hard-hitting, foul-smelling, line-breaking shock cavalry of the Ironjawz warclans. Even more brutal than a regular Brute, these greenskin warriors tame monstrous gruntas and ride them recklessly into battle to devastating effect.

Les Gore-gruntas sont la cavalerie de choc à l'odeur repoussante des clans Ironjawz. Encore plus brutaux qu'une Brute, ces guerriers peaux-vertes domptent de monstrueux gruntas et les montent au combat avec témérité pour des effets dévastateurs.

Die stinkenden Gore-gruntas schmettern durch die feindlichen Linien, denn sie sind die Schockkavallerie der Ironjawz. Diese Grünhäute sind brutaler als Brutes, zähmen monströse Gruntas und reiten auf ihnen Hals über Kopf in die Schlacht.

As the vanguard of the Ironjawz warclans, the Core-gruntas have the pick of the spoils. They carry a multitude of pig-iron blades (the metal normally goes through a grunta first) and often hammer new trophies onto their armour or directly into their skin.

En tant qu'avant-garde des clans Ironjawz, les Gore-gruntas ont le choix du butin. Ils portent une multitude de lames mastok (dont le métal a souvent retiré de leur grunta) et martèlent des trophées sur leur armure voire directement sur leur peau.

Gore-gruntas sind die Vorhut der Warclans und dürfen deshalb zuerst aus der Beute aussuchen. Sie tragen Klängen aus Schweineeisen (das meist erst mal durch das Schwein wandert) und hämmern neue Trophäen auf ihre Rüstung oder Haut.



Gruntas are vicious, feral creatures that live to eat. Orruks 'tame' them by punching them into submission and nailing iron plates to their tough hides. Not only does this make them tougher, it also slows them down just enough to make them rideable.

Les Gruntas sont des bêtes méchantes et sauvages qui ne vivent que pour manger. Les orruks les "domptent" en les frappant puis en clouant des plaques de fer sur leur cuir, ce qui les rend plus résistants, tout en les ralentissant juste assez pour pouvoir les monter.

Gruntas sind bösertige, wilde Bestien, die leben, um zu fressen. Orruks „zähmen“ sie, indem sie sie prügeln, bis sie aufgeben, und eiserne Platten auf ihre Haut nageln. Das macht sie zäher und langsam genug, dass man sie gerade so reiten kann.



Gore-grunta bosses can be recognised by the huge amount of armour worn by their grunta, a sign of their power and status (as is ownership of the big pig). They often wear the skulls of dead foes nailed to their armour as testament to their brute strength.

les boss Gore-grunta sont reconnaissables à l'armure portée par leur grunta, signe de pouvoir et de statut (ainsi que de propriété du gros goret). Ils portent souvent des crânes ennemis cloués à leur armure pour attester de leur force brute.

Gore-grunta-Bosse erkennt man an der Menge Panzerung, die ihr Grunta trägt, einem Zeichen von Macht und Status (wie auch der Besitz eines großen Schweins). Sie nageln oft die Schädel toter Feinde auf ihre Rüstung als Zeichen ihrer Stärke.



Above, the Asheater Boyz charge into the Hammers of Sigmar, while, below, Gutgrak Ironteef of the Ironsunz leads his Gore-gruntas into a unit of Tempestors.

Ci-dessus : les Asheater Boyz chargent les Hammers of Sigmar. Ci-dessous : Gutgrak Ironteef des Ironsunz mène ses Gore-gruntas dans une unité de Tempestors.

Oben greifen die Asheater Boyz die Hammers of Sigmar an, während unten Gutgrak Ironteef von den Ironsunz seine Gore-gruntas in Tempestors krachen lässt.





IRONJAWZ


ORRUK ARDBOYZ



Ardboyz are the 'ardest orruks around... apart from the Ironjawz, that is. Keen to prove their mettle (and show they're the best), Ardboyz mobs flock to the Ironjawz' banners.

Les Ardboyz sont les orruks les plus durz... Ironjawz mis à part. Prompt à prouver leur courage (et qu'ils sont les meilleurs), les Ardboyz affluent en bandes sous les bannières ironjawz.

Ardboyz sind die härtesten Orruks in der Gegend... von Ironjawz, abgesehen. Sie wollen sich im Kampf beweisen und scharen sich um die Banner der Ironjawz.



Ardboyz are surprisingly disciplined for orruks, often marching to the beat of a drum. The Ironjawz find this a bit strange, but they have to admit the Ardboyz are pretty good at fighting.

Les Ardboyz sont étonnamment disciplinés pour des orruks, marchant souvent au rythme d'un tambour. Les Ironjawz trouvent ça curieux, mais reconnaissent le talent des Ardboyz au combat.

Für Orruks sind Ardboyz erstaunlich diszipliniert und marschieren oft im Takt einer Trommel. Die Ironjawz finden das seltsam, aber geben zu, dass Ardboyz gut kämpfen.





Ardboyz are often the first orruks into an assault, eager to prove their worth to their Megaboss. After all, the more an orruk fights, the bigger and stronger he gets, and every Ardboy wants to join the ranks of the Ironjawz one day. Here, the Kneecracker Boyz ready themselves for war.

Les Ardboyz sont souvent les premiers orruks d'un assaut, impatients de prouver leur valeur à leur Megaboss. Après tout, plus un orruk se bat, plus il devient grand et fort, et tous les Ardboy veulent rejoindre les Ironjawz. Ci-contre, les Kneecracker Boyz s'appêtent à attaquer.

Ardboyz sind oft sie ersten Orruks im Sturm, da sie sich ihrem Megaboss beweisen wollen. Je mehr ein Orruk kämpft, desto größer wird er auch, und alle Ardboyz wollen einmal Ironjawz werden. Hier bereiten sich die Kneecracker Boyz auf den Krieg vor.





The Flameskullz are a mob of Orkboyz that fight alongside the Bloodtoof warclan. Like all Orkboyz, they carry oversized choppas and huge mauls in emulation of their Ironjawz cousins. Their clan symbol is a flaming yellow skull and they adorn themselves with yellow flame motifs.

Les Flameskullz sont une bande d'Orkboyz luttant aux côtés du clan Bloodtoof. Comme tous les Orkboyz, ils portent des kikoup' et des masses démesurées tels leurs cousins Ironjawz. Leur symbole de clan est un crâne jaune embrasé et ils s'enduisent de motifs de flammes jaunes.

Die Flameskullz sind ein Orkboyz-Mob, der mit dem Bloodtoof-Warclan zusammen kämpft. Wie alle Orkboyz tragen sie riesige Choppas und große stumpfe Waffen wie ihre Cousins von den Ironjawz. Ihre Clansymbolik besteht aus einem gelben Schädel und Flammenmotiven.

Krugok Neckstomper's Bloodtoofs stomp into battle, a Warchanter bellowing them on in the foreground as Gordrakk watches the advance from Bigteef's shoulders.

Les Bloodtoofs de Krugok Neckstomper avancent au combat, un Warchanter leur hurlant dessus au premier plan tandis que juché sur Bigteef, Gordrakk les surveille.

Krugok Neckstompers Bloodtoofs stampfen in die Schlacht. Ein Warchanter im Vordergrund treibt sie an, während Gordrakk von Bigteef aus zusieht.









IMPERIAL SPACE MARINE



This year, Games Workshop celebrates 30 years of Space Marines! To honour the occasion, we've released this special edition model based on the very first Imperial Space Marine released way back in the last millennium!

Cette année, Games Workshop célèbre 30 ans de space marines! Pour fêter ça, nous sortons cette figurine en édition spéciale, inspirée du tout premier space marine impérial sorti au cours du millénaire passé!

Dieses Jahr feiert Games Workshop 30 Jahre Space Marines! Diesem Umstand zur Ehre veröffentlichten wir dieses Sondermodell, das auf dem ersten imperialen Space Marine aus dem letzten Jahrtausend basiert!

This plastic Imperial Space Marine will be available in stores and online while stocks last. The presentation box includes full rules for using him in your battles, including his deadly disintegration combi-gun.

Cet Imperial Space Marine plastique sera disponible en magasin et en ligne dans la limite des stocks. Sa boîte de présentation inclut les règles complètes pour l'utiliser en jeu, y compris son mortel combi-désintégrateur.

Dieser Imperial Space Marine aus Kunststoff wird in Läden und online erhältlich sein, solange der Vorrat reicht. Die Box enthält Regeln, mit denen du ihn mit seiner tödlichen Kombiwaffe im Spiel einsetzen kannst.



The classic model was painted in the colours of the Crimson Fists, and so too is this new rendition. You can, of course, paint it to match any Chapter you like.

La figurine classique a été peinte aux couleurs des Crimson Fists, ainsi que cette version. Bien sûr vous pouvez le peindre pour l'assortir au chapitre de votre choix.


Das klassische Modell war in den Farben der Crimson Fists bemalt und diese neue Version ist es auch. Du kannst ihn natürlich passend zu anderen Orden bemalen.



AGE OF SIGMAR

REALM OF BATTLE: SHATTERED DOMINION

COMING SOON!
BIENTÔT !
DEMNÄCHST





Coming soon is this Realm of Battle: Shattered Dominion board. Replete with the architecture of fallen civilisations, it's the perfect setting for games of Warhammer Age of Sigmar.

Cette table Realm of Battle: Shattered Dominion sort bientôt. Riche en architecture de civilisations déchues, c'est le cadre idéal pour les parties de Warhammer Age of Sigmar.


Realm of Battle: Shattered Dominion, dieses Spielfeld, ist demnächst erhältlich. Mit den Ruinen untergegangener Zivilisationen ist es die perfekte Kulisse für Warhammer Age of Sigmar.



The Arcanabulum tile is a huge arrangement of cogs and gears, the workings of some ancient, arcane machine. Inlaid with arcane symbols and morbid iconography, it's still got plenty of space to stand models on and around it.

La dalle Arcanabulum est un énorme agencement de rouages, les mécanismes de quelque machine antique. Incrustée de symboles et d'iconographie morbide, elle laisse néanmoins toute la place de poser des figurines dessus et autour.

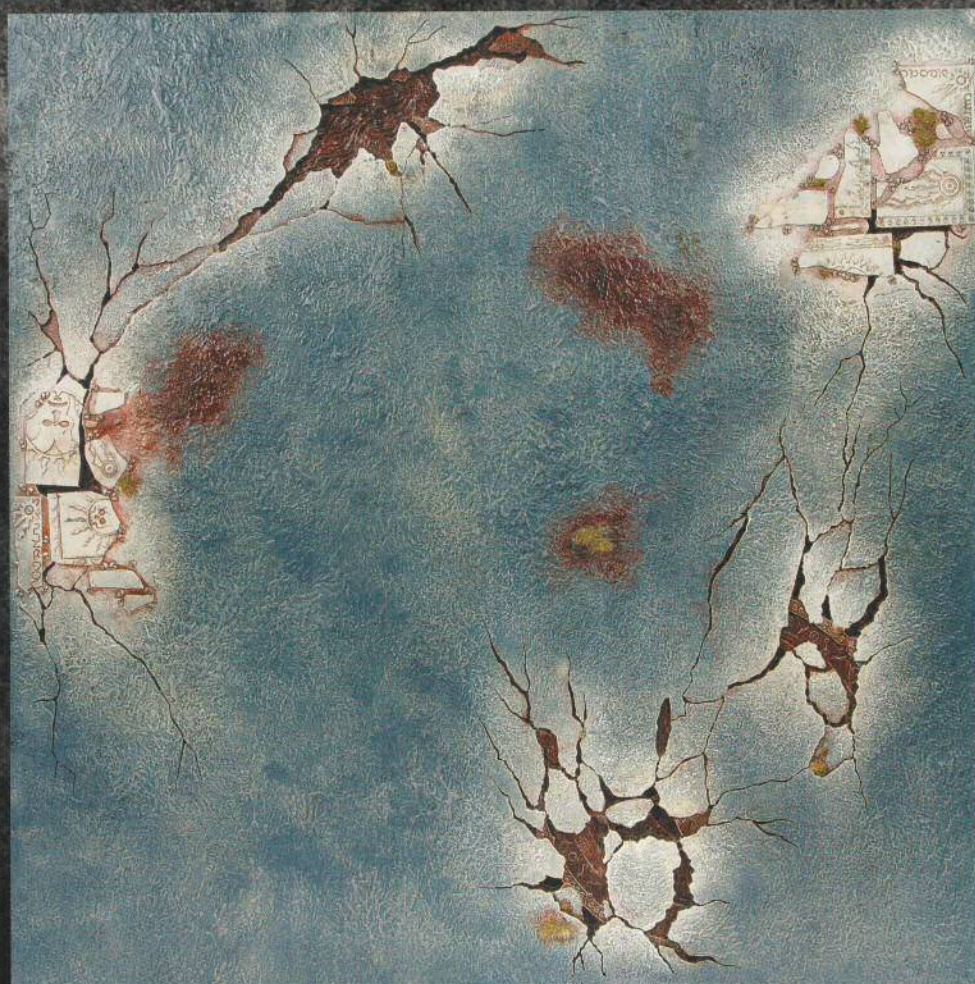
Das Arcanabulum-Segment ist eine Ansammlung von Zahnrädern, das Innenleben einer alten, magischen Maschine. Arkane Symbole und morbide Bilder schmücken es, es bietet aber immer noch eine Menge Platz für Miniaturen.



There are two Broken Plains tiles in the set, both featuring cracks and rents in the earth. Through the gaps you can glimpse signs of ancient ruins and more Arcanabulum-like gears – signs of a lost civilisation now buried by war.

L'ensemble contient deux dalles de Broken Plains, figurant des fentes dans le sol, à travers lesquelles on peut apercevoir des ruines et d'autres rouages comme ceux de l'Arcanabulum, signes d'une civilisation ensevelie par la guerre.

Das Set enthält zwei Broken-Plains-Segmente. Durch die Risse kannst du alte Ruinen und Räder im Stil des Arcanabulum sehen, die Anzeichen einer alten Kultur, die vom Krieg begraben wurde.





The Fell Chasm tile features a huge tear in the earth, the ground cracking and breaking around it. A piece of masonry carved with the hammer of Sigmar has fallen across the chasm, enabling units to fight across it.

La dalle de Fell Chasm présente une grande fente dans le sol, qui se fissure tout autour. Un élément d'architecture estampillé du marteau de Sigmar est tombé en travers du gouffre, et permet aux unités de combattre dessus.

Eine tiefe Kluft zieht sich durch das Fell-Chasm-Segment, und rings herum ist der Boden aufgerissen. Ein Stück Mauerwerk, mit dem Hammer des Sigmar geschmückt, erlaubt Einheiten, über den Riss hinweg zu kämpfen.



Two Desolate Ruins tiles complete the 6' x 4' board. Sculpted with imagery of the Mortal Realms, they make ideal flooring for Warhammer Age of Sigmar buildings such as the Ophidian Archway and the Numinous Occulum.

Deux dalles de Desolate Ruins complètent la table de 72" x 48". Sculptées avec l'imagerie des Royaumes Mortels, elles sont le sol idéal des bâtiments pour Warhammer Age of Sigmar tels l'Ophidian Archway et le Numinous Occulum.

Zwei Desolate-Ruins-Segmente komplettieren das 72" x 48" große Spielfeld. Warhammer-Age-of-Sigmar-Gebäude wie Ophidian Archway oder Numinous Occulum passen perfekt zu den Bildnissen aus den Reichen der Sterblichen.



IRONJAWZ ORRUK MAW-KRUSHA



LATEST RELEASES

IRONJAWZ ORRUK MAW-KRUSHA

1 Citadel miniature – the mightiest of the mighty, a brutal orruk warlord on a flying monster!

£65, €90, 650dkr, 780skr, 720nkr, 325zł, USA \$110, Can \$130,
AU \$180, NZ \$215, ¥15,000, 650rmb, HK\$885, R400, SG\$155

IRONJAWZ ORRUK BRUTES

5 Citadel miniatures – the mightiest orruks to be found in the Mortal Realms.

£30, €42, 300dkr, 360skr, 330nkr, 150zł, USA \$50, Can \$60,
AU \$85, NZ \$100, ¥6,900, 300rmb, HK\$410, R185, SG\$70

IRONJAWZ ORRUK GORE-GRUNTAS

3 Citadel miniatures – dirty great orruks on beasts of like-minded temperament.

£48, €67, 480dkr, 580skr, 530nkr, 240zł, USA \$79, Can \$95,
AU \$135, NZ \$160, ¥11,000, 480rmb, HK\$655, R300, SG\$115

IRONJAWZ ORRUK ARDBOYZ

15 Citadel miniatures – not all orruks are born Ironjawz, but the 'ardest can become them.

£32, €45, 320dkr, 380skr, 350nkr, 160zł, USA \$53, Can \$65,
AU \$90, NZ \$105, ¥7,400, 320rmb, HK\$435, R200, SG\$75

IRONJAWZ ORRUK WARCHANTER

1 Citadel miniature – beat your mobs into a frenzy, and the enemy to a pulp.

£18.50, €26, 190dkr, 220skr, 200nkr, 93zł, USA \$30, Can \$37,
AU \$50, NZ \$60, ¥4,300, 190rmb, HK\$250, R115, SG\$45

IRONJAWZ ORRUK MEGABOSS

1 Citadel miniature – An iron-jawed, iron-willed leader for your orruks.

£24, €34, 240dkr, 280skr, 260nkr, 120zł, USA \$40, Can \$48,
AU \$65, NZ \$80, ¥5,500, 240rmb, HK\$325, R150, SG\$60

IRONJAWZ ORRUK WEIRDNOB SHAMAN



1 Citadel miniature – there's weird, there's weird by orruk standards, and then there's this!

£20, €28, 200dkr, 240skr, 220nkr, 100zł, USA \$33, Can \$40,
AU \$55, NZ \$65, ¥4,600, 200rmb, HK\$270, R125, SG\$48

WARHAMMER 40,000 IMPERIAL SPACE MARINE 2016

1 Citadel miniature – a classic reborn! Available strictly while stocks last.

£18, €25, 180dkr, 220skr, 200nkr, 90zł, USA \$30, Can \$35, AU \$50, NZ \$59,
¥4,100, 180rmb, HK\$245, R110, SG\$45



FORGE WORLD

We look at some of Forge World's Raven Guard and Alpha Legion kits.

Wir betrachten Forge-World-Bausätze für Raven Guard und Alpha Legion.

Primarch of the XIX Legion, Corvus Corax is the unsurpassed master of stealth and guile. Clad in sable power armour, upon his back are the Korvidine Pinions, a master-crafted jump pack and a deadly edged weapon.

Primarch de la XIX^e Légion, Corvus Corax est la maître incontesté de la furtivité et de la ruse. Engoncé dans une armure à livrée sable, il porte les Korvidine Pinions, à la fois réacteurs dorsaux de maître et armes au tranchant mortel.

Als Primarch der XIX. Legion ist Corvus Corax der Meister der Heimlichkeit und List. Er trägt eine schwarze Servorüstung und die Korvidine Pinions, ein meisterhaftes Sprungmodul und eine tödlich scharfe Waffe.



The Raven Guard Dark Fury Assault Squad are the executioners of the XIX Legion, descending into the heart of the foe.

Les Raven Guard Dark Fury Assault Squad sont les exécuteurs de la XIX^e Légion, qui s'abattent au cœur de l'ennemi.

Das Raven Guard Dark Fury Assault Squad sind die Henker der XIX. Legion, und stoßen ins Herz des Gegners hinab.



The vicious lightning claws and ornate jump packs of the Dark Fury Assault Squad echo those of their primarch, Corax.

Les griffes Lightning et les réacteurs dorsaux de la Dark Fury Assault Squad font écho à ceux de leur Primarch, Corax.

Die Energieklauen und kunstvollen Sprungmodule sind passend zu denen von Corax gestaltet.



Masters of stealth, the Mor Deythan Strike Squads are the pre-eminent infiltration and execution units of the Raven Guard.


Maîtres de la furtivité, les Mor Deythan Strike Squads sont les unités d'infiltration et d'exécution principales de la Raven Guard.

Als Meister der Tarnung sind die Mor Deythan Strike Squads Infiltrations- und Exekutionseinheiten der Raven Guard.

In power armour of darkest sable, the XIX Legion march to war, seeking bloody vengeance for the atrocities of Isstvan V.

En armure énergétique noir de jais, la XIX^e Légion marche au combat, avide de se venger des atrocités d'Isstvan V.


In schwärzester Servorüstung marschieren die XIX. Legion in den Krieg, um blutige Rache für Isstvan V zu üben.



An extension of the Legion Seeker Squads, Alpha Legion Headhunter Kill Teams are tasked with eliminating enemy officers.

Extension des Legion Seeker Squads, les Alpha Legion Headhunter Kill Teams sont chargées d'éliminer les officiers adverses.

Als Erweiterung der Legion Seeker Squads töten Headhunter Kill Teams der Alpha Legion feindliche Offiziere.





ARMY OF THE MONTH



Our Army of the Month is the Nocturne Fireborn, an army of Salamanders Space Marines painted by Jason Lee. Every model in the force is converted, a testament to Jason's exceptional skill.

Notre Armée du Mois est celle des Nocturne Fireborn, les Space Marines Salamanders de Jason Lee. Chaque figurine de la force est convertie, preuve de l'habileté exceptionnelle de Jason.

In Army of the Month zeigen wir diesen Monat die Nocturne Fireborn, Space Marines der Salamanders von Jason Lee. Jedes Modell der Armee ist von Jason kunstvoll umgebaut.

The leader of Jason's army is his Chaplain, which he has subtly converted from the original model. The cape is made entirely of Green Stuff. "You need to let the Green Stuff cape cure first," says Jason, "then sculpt the scales on to it afterwards. It's much easier to sculpt it that way."

Le chef de l'armée de Jason est son Chapelain, qu'il a subtilement converti. La cape est entièrement faite de Green Stuff. "Il faut d'abord laisser sécher la cape en Green Stuff," dit Jason, "et ensuite sculpter les écailles dessus. C'est beaucoup plus facile de cette manière."

Der Anführer von Jasons Armee ist sein Chapelain, den er subtil umgebaut hat. Den Umhang hat er vollständig aus Green Stuff modelliert. „Am einfachsten ist es, wenn man den Umhang erst aushärten lässt“, sagt Jason. „Danach modelliert man die Schuppen.“





Above: Jason's Firedrakes disembark from their Land Raider to engage the enemy. To the left you can see the army's Master of the Forge, which Jason has converted from a Techmarine. The lava bases are made from pieces of cork painted to look like they're glowing.

Ci-dessus: Les Firedrakes débarquent de leur Land Raider pour attaquer l'ennemi. À gauche, le Master of the Forge de l'armée, que Jason a converti à partir d'un Techmarine. Les socles de lave sont des morceaux de liège peints pour donner l'impression qu'ils luisent.

Oben: Jasons Feuersalamander steigen aus ihrem Land Raider, um den Feind anzugreifen. Links siehst du den Meister der Schmieße der Armee, den Jason aus einem Techmarine gebaut hat. Die Bases wurden mit Kork gestaltet und so bemalt, als würde die Lava darauf glühen.

Jason airbrushed his Salamanders with Caliban Green followed by a layer of Kabalite Green to add a rich bluish green tone to the colour of the armour.

Jason a peint ses Salamanders en Caliban Green avec un aérographe, puis a ajouté une couche de Kabalite Green pour enrichir la teinte de l'armure.

Für den tiefen, leicht bläulichen Grünton besprühte Jason seine Salamanders mit einer Airbrush erst mit Caliban Green, dann mit einer Schicht Kabalite Green.



Jason then airbrushed the armour with Warpstone Glow from above to create a zenithal highlight. He then hand-painted the highlights on using Moot Green.

Puis Jason a effectué un éclaircissement zénithal en pulvérisant du Warpstone Glow par le haut. Il a ensuite éclairci les arêtes au pinceau avec du Moot Green.

Um realistischen Lichteinfall darzustellen, besprühte Jason die Rüstung von oben mit Warpstone Glow. Danach malte er per Hand mit Moot Green Akzente.

After painting the green armour and all the metalwork, Jason then washed each model with Agrax Earthshade. He feels it gives a warmer tone than shading with Nuln Oil.

Après l'armure verte et les métaux, Jason a passé un lavis d'Agrax Earthshade sur chaque figurine. Cela donne une teinte plus chaude qu'un ombrage au Nuln Oil.

Nachdem Jason Rüstung und Metallteile bemalt hatte, tuschte er jedes Modell mit Agrax Earthshade. So erzielt er einen wärmeren Farbton als mit Nuln Oil.



The object source lighting on the legs of the Salamanders was a happy accident. It's actually where Jason airbrushed the bases and caught the legs in the spray!

La lumière directionnelle sur les jambes des Salamanders est un heureux accident. Jason a peint les socles à l'aérographe et a dévié le jet sur les jambes!

Der Lichteffect an den Beinen der Salamanders war ein glücklicher Zufall. Als Jason mit seiner Airbrush die Bases bemalte, färbte er auch die Beine ein.

Jason's Imperial Knight Crusader *Incus Infernus* was painted to match the rest of his impressive Salamanders collection.

Jason a peint son Imperial Knight Crusader, *Incus Infernus*, aux mêmes couleurs que son immense collection de Salamanders.

Jasons Imperial Knight Crusader *Incus Infernus* wurde passend zum Rest der beeindruckenden Sammlung bemalt.




The Knight features the Chapter's Firedrake icon on the shoulder and the number of the XVIII Legion on its tilting shield.

L'épaulle du Knight arbore l'icône chapitrale du Firedrake, et sa spalière le chiffre romain de la Légion des Salamanders.

Der Knight trägt das Feuersalamander-Symbol des Ordens und die Nummer der XVIII. Legion.






Much of the metalwork on Jason's models was painted using Hashut Copper as a basecoat, followed by a wash of Agrax Earthshade. Jason then mixed Runefang Steel into the Hashut Copper, blending up to pure Runefang Steel on the top edges.

Certains métaux des figurines de Jason ont été peints avec une base de Hashut Copper, suivie d'un lavis d'Agrax Earthshade. Jason a ensuite utilisé un mélange de Hashut Copper et de Runefang Steel, puis l'a fondu jusqu'au Runefang Steel pur sur les arêtes.


Als Grundfarbe benutzte Jason für viele Metallteile Hashut Copper, das er mit Agrax Earthshade tuschte. Dann mischte er schrittweise immer mehr Runefang Steel in das Hashut Copper, bis er an den Kanten reines Runefang Steel erreicht hatte.




Jason loved painting his Imperial Knight so much that he's already got plans to paint more of them. "I want to convert an Adeptus Mechanicus Knight," says Jason, "preferably carrying a massive axe." We look forward to seeing what he comes up with!

Jason a tant aimé peindre son Imperial Knight qu'il a déjà des plans pour en faire d'autres. "Je vais convertir un Adeptus Mechanicus Knight, dit Jason, et j'aimerais qu'il porte une immense hache." Nous avons hâte de voir le résultat!

Jason hatte so viel Spaß beim Bemalen des Imperial Knights, dass er bereits plant, weitere zu bemalen. „Ich will einen Knight des Adeptus Mechanicus bauen“, sagt er. „Am liebsten mit einer riesigen Axt.“ Wir freuen uns schon darauf!






The faint scale pattern on the Knight's carapace and shoulders was achieved by laying a handmade stencil over the carapace when airbrushing it.

Le motif d'écaillés en transparence sur la carapace et les épaules du Knight a été obtenu en tenant un pochoir fait maison devant l'aérographe.

Für das Schuppenmuster auf der Rücken- und Schulterpanzerung des Knights fertigte Jason eine Schablone an und sprühte das Muster mit Airbrush auf.





"When choosing flames for my armies, I pick the ones I like the look of first and foremost. Vindicators are amongst my favourite tanks, squat and powerful."

"Pour choisir mes figurines, je choisis avant tout celles dont j'aime l'aspect. Les Vindicators, trapus et puissants, comptent parmi mes tanks préférés."

„Ich wähle Modelle hauptsächlich danach aus, ob sie mir optisch gefallen. Vindicators zählen zu meinen Lieblingspanzern, denn sie wirken bullig und mächtig.“



"When painting flames, I find it easier to undercoat the area with Corax White," says Jason. "I then airbrush the colours on – yellow, orange, then red. I then paint in the negative space between the flames with black. It is far easier to paint flames this way!"

"Pour peindre des flammes, je sous-couche la zone en Corax White, dit Jason. Je pulvérise ensuite les couleurs – jaune, orange, rouge. Enfin, je peins l'espace négatif entre les flammes en noir. De cette façon, c'est beaucoup plus facile!"

„Flammen malen sich am einfachsten auf einer Corax-White-Grundierung“, sagt Jason. „Danach trage ich mit Airbrush die Farben auf: erst Gelb, dann Orange, zuletzt Rot. In den Raum zwischen den Flammen male ich Schwarz.“





Jason used the same flame-painting trick on his Land Raider by masking off sections when he undercoated it and painting the side doors and sponsons separately.

Jason a utilisé la même astuce pour les flammes de son Land Raider en masquant des sections lors de la sous-couche, et en peignant les portes et les affûts à part.




Um die Flammen an seinem Land Raider zu malen, maskierte Jason die entsprechenden Bereiche der Panzerung. Türen und Seitenkuppeln bemalte er separat.



Jason painted his Land Raider in sections so he could paint the interior. He then glued the back and sides together but left the top plate off so people could admire his work.

Jason a traité son Land Raider par sections afin de pouvoir peindre l'intérieur. Puis il a collé l'arrière et les flancs, mais pas le blindage supérieur, afin qu'on puisse admirer son travail.

Nach der Bemalung des Innenraums seines Land Raiders klebte Jason die Seitenteile an, doch das Dach ließ er unbefestigt, sodass man seine Arbeit bewundern kann.








The skull over the top of the assault cannons was taken from the huge club found in the Chaos Gargant kit, the perfect part to represent the skull of one of the fabled Firedrakes of Nocturne.

Le crâne au-dessus des canons d'assaut a été prélevé sur la grande massue du kit de Gargant Age of Sigmar; c'est la pièce idéale pour représenter le crâne d'un des fameux Firedrakes de Nocturne.

Der Schädel über den Sturmkanonen stammt von der großen Keule aus dem Bausatz des Chaos Gargants. Er stellt gut den Schädel eines der sagenhaften Feuersalamander von Nocturne dar.





"I spend a lot of time painting models," says Jason, "time which forms part of my life. I always put my best efforts into my models, otherwise I feel like I'm not using the time I've been given productively."

"Je passe beaucoup de temps à peindre, dit Jason, c'est une part importante de ma vie. Je ne ménage jamais mes efforts, sinon j'ai l'impression que je n'utilise pas mon temps de manière productive."

"Ich verbringe viel Zeit mit der Bemalung von Modellen", sagt Jason. "Ich gebe mir bei jeder Miniatur viel Mühe, denn sonst kommt es mir vor, als hätte ich diese Lebenszeit nicht produktiv genutzt."





"I normally paint the clear cockpits on my flyers," comments Jason. "It's not because I'm being lazy, but because I like the highly-reflective tinted glass look."

"J'ai l'habitude de peindre les verrières de mes aéronefs, commente Jason. Ce n'est pas par fainéantise, c'est juste que j'aime l'aspect du verre teinté réfléchissant."


„Normalerweise bemale ich die Cockpitfenster meiner Flieger“, bemerkt Jason. „Nicht weil ich faul bin, sondern weil mir dieser Glaseffekt sehr gefällt.“




"I painted the Stormtalons to fly alongside my Stormraven in a Storm Wing formation. I find formations are a great way to help you structure your collection."

"J'ai peint les Stormtalon pour qu'ils volent avec mon Stormraven dans une formation Storm Wing. Ces formations aident beaucoup à structurer votre collection."

„Die Stormtalons bemalte ich für den Storm Wing meines Stormravens. Für mich sind Formationen ein sehr guter Weg, Struktur in die Sammlung zu bringen.“









All of Jason's vehicles feature weathering and battle damage. The dirt around the tracks and mud guards was painted the same way as on his troops, with an Agrax Earthshade wash in the recesses followed by a smattering of Rhinox Hide to give the look of churned-up soil.

Tous les véhicules de Jason sont usés et portent des dégâts de bataille. La poussière sur les chenilles et les garde-boue a été peinte comme sur ses troupes, avec de l'Agrax Earthshade dans les creux et des taches de Rhinox Hide, pour créer un aspect de sol retourné.

Alle von Jasons Fahrzeugen tragen Verwitterungseffekte und Kampfschäden. Den Schmutz rings um die Ketten gestaltete er genauso wie bei seinen Truppen. Er tuschte die Vertiefungen mit Agrax Earthshade und malte dann mit Rhinox Hide Flecken.



Jason's Firedrakes lead the charge across a magma-blasted world, followed closely by Sternguard Veterans and the indomitable *Incus Infernus*.

Les Firedrakes de Jason mènent la charge sur une planète dévorée par le magma, suivis de près par les Sternguard Veterans et l'indomptable *Incus Infernus*.

Jasons Feuersalamander greifen über das Magmaödländ an. Dicht hinter ihnen folgen Sternguard Veterans und der unbezwingbare *Incus Infernus*.



Regular readers may recall seeing this Stormraven in a previous issue of Warhammer Visions. This was the model that inspired an entire army.

Les habitués se souviennent peut-être d'avoir vu ce Stormraven dans un numéro précédent de Warhammer Visions. Cette figurine a inspiré toute une armée.


Treue Leser erinnern sich vielleicht daran, dass wir diesen Stormraven schon in Warhammer Visions zeigten. Das Modell inspirierte Jason zu seiner ganzen Armee.





Unbelievably, Jason left almost two years between painting his Stormraven and the rest of his army. It took him just six months to paint the collection you see on these pages.

Étonnamment, Jason a laissé passer deux ans entre la peinture de son Stormraven et le reste de son armée. Il lui a fallu seulement six mois pour peindre cette collection.

Nach dem Stormraven dauerte es noch fast zwei Jahre, bis Jason mit dem Rest der Armee begann. Für die hier abgebildete Sammlung brauchte er nur sechs Monate.





"While choosing what colour to paint my Stormraven, I realised that I'd never seen one painted green. The choice was simple after that!"

"En songeant à la couleur de mon Stormraven, je me suis dit que je n'en avait jamais vu un peint en vert. La décision a été simple après ça !"

"Als ich über das Farbschema meines Stormravens nachdachte, merkte ich, dass ich noch keinen grünen gesehen hatte. So fiel die Entscheidung."

The Stormraven was not only the first Salamanders model Jason painted but also the test colour scheme for the force, including the stenciled scale patterns.

Le Stormraven a également servi de test pour le schéma de couleurs de toute la force, y compris pour le motif d'écailles réalisé au pochoir.

Der Stormraven war das erste Salamanders-Modell, das Jason je bemalte, und diente als Testmodell für sein Farbschema und die Schuppenmuster.

"My Sternguard all carry combi-flamers and meltas," laughs Jason. "I love the background of the Salamanders and that's what influenced my weapon choices."

"Mes Sternguard ont tous un combi-fuseur ou -lance-flammes, rit Jason. J'adore l'historique des Salamanders, et c'est lui qui a influencé mes choix d'armes."

„Meine Sternguard trägt Kombimelter und Kombiflammenwerfer“, sagt Jason. „Ich liebe den Hintergrund der Salamanders, und darauf beruht die Waffenauswahl.“



The helmets and shoulder pads on Jason's Sternguard were kept separate and undercoated with Corax White so he could paint the flame patterns more easily.

Jason a laissé les casques et les épaulières des Sternguard à part pour les sous-couler en Corax White, afin de peindre plus facilement les motifs de flammes.

Helme und Schulterpanzer der Sternguard gründierte Jason separat mit Corax White, sodass er die Flammen besser malen konnte.



"You can never really have too many tanks," jokes Jason. "I like painting vehicles as they offer a different dynamic to painting infantry-sized models."

"On n'a jamais trop de chars, plaisante Jason. J'aime peindre les véhicules car ils proposent une dynamique alternative à la peinture des figurines d'infanterie."

„So etwas wie zu viele Panzer gibt es nicht“, scherzt Jason. „Ich bemale gerne Panzer, da die Bemalweise so anders ist als bei Modellen in Infanteriegröße.“





"I love converting models and the Centurions were the perfect place to go totally overboard. I used lots of spare parts from the Seraphon Saurus Guard set on them, such as horns and skulls."

"J'adore convertir des figurines et les Centurions sont parfaits pour se lâcher. J'ai utilisé beaucoup de pièces du kit de Saurus Guard Seraphon sur eux, comme les cornes et les crânes."

„Ich baue gerne um, und die Centurions eigneten sich hervorragend für ausgeflippte Umbauten. Ich benutzte eine Menge Teile der Saurus Guard der Seraphon, wie etwa Hörner und Schädel.“




"I highly recommend reading a novel about your army before starting work on it," adds Jason. "I find it helps you understand your army better, especially when it comes to painting and converting."

"Je conseille vivement de lire un roman sur votre armée avant de vous lancer, ajoute Jason. Cela permet de mieux comprendre son armée, surtout pour ce qui est de la peinture et des conversions."

„Ich empfehle, vor der Arbeit an einer Armee einen Roman über die Armee zu lesen“, ergänzt Jason. „Es hilft dabei, sie besser zu verstehen, besonders wenn es ans Bemalen und Umbauen geht.“







HERETEKs OF MARS



A few months ago, we featured Tom Harrison's Imperial Knights, the Aeris Aestus seen in the background of this picture. Now they have allies, sinister heretekz led by Magos Infirmum Octo.

Il y a quelques mois, nous vous avons présenté les Imperial Knights de Tom Harrison, les Aeris Aestus qu'on voit ici à l'arrière-plan. Ils ont de nouveaux alliés, les heretekz du Magos Infirmum Octo.

Vor ein paar Monaten zeigten wir Tom Harrison's Aeris Aestus, die im Hintergrund abgebildeten Imperial Knights. Nun haben sie Verbündete bekommen, die finsternen Häretekten des Magos Infirmum Octo.

Many of Tom's Skitarii and Cult Mechanicus units are painted over a Corax White undercoat; light colours and washes are applied directly over this to create a pale, rusty appearance. Tom also used plenty of Forge World weathering powders to make them look weathered and dusty.

Nombre des unités Skitarii et du Cult Mechanicus de Tom sont peintes sur une sous-couche de Corax White; des couleurs vives et des lavis sont appliqués directement dessus pour créer cet aspect pâle et rouillé. Il utilise aussi des poudres Forge World pour les rendre poussiéreuses.

Viele von seinen Einheiten der Skitarii und des Cults Mechanicus gründierte Tom mit Corax White. Darauf trug er Tuschen und dünne Farbschichten auf, um ein bleiches, rostiges Gesamtbild zu erzielen. Weathering Powder von Forge World stellt Staub und Verwitterung dar.





Magos Dominus Infirmum Octo (seen below) is the leader of Tom's force. "He's not really a heretek," says Tom. "He's just misunderstood. He was excommunicated from the forge world of Mars for pursuing forbidden technology, which seems unfair to me..."

Le Magos Dominus Infirmum Octo (ci-dessous) dirige la force de Tom. "Ce n'est pas vraiment un heretek, dit Tom, c'est juste un incompris. Il a été excommunié du monde-forge de Mars pour avoir recherché une technologie interdite, et je trouve ça profondément injuste..."

Magos Dominus Infirmum Octo (unten abgebildet) ist Toms Anführer. „Er ist eigentlich kein Häretek“, meint Tom. „Er ist nur missverstanden. Er beschäftigte sich mit verbotener Technologie und wurde daher vom Mars exkommuniziert. Ziemlich unfair, würde ich sagen...“






Tom loves converting and his Scyllax automata (below) are converted to carry radium carbines, spare parts from the Skitarii Rangers kit, which Tom has also built (right).

Tom adore les conversions et ses automates Scyllax (ci-dessous) portent des carabines à radium, des pièces du kit de Skitarii Rangers, que Tom a aussi assemblés (à droite).

Tom baut sehr gerne um, daher tragen seine Scyllax Automata (unten) Radiumkarabiner, die beim Bau der Skitarii Rangers (rechts) übrig geblieben.





Tom's force also includes Adeptus Mechanicus war machines, such as these Kastelan Battle Robots and Onager Duncrawler.

La force de Tom inclut également des engins de l'Adeptus Mechanicus, tels ces Kastelan Battle Robots et l'Onager Duncrawler.

Toms Armee enthält auch Maschinen des Adeptus Mechanicus, etwa diese Kastelan Battle Robots und den Onager Duncrawler.

GOLDEN DEMON: SPACE MARINES

We continue our coverage of Golden Demon: Space Marines held in October 2015.

Nous poursuivons notre couverture du Golden Demon: Space Marines qui s'est tenu en octobre 2015.

Wir berichten weiter über den Golden Demon: Space Marines, der im Oktober 2015 stattfand.



Vulkan, Primarch of the Salamanders by Chris Seadon. Single Miniature.

Vulkan, Primarch des Salamanders par Chris Seadon. Figurine Individuelle.

Vulkan, Primarch der Salamanders von Chris Seadon. Einzelminiatur.



Assault Marine by Simon Hetherton.
Single Miniature category.

Marine d'assaut par Simon Hetherton.
Catégorie Figurine Individuelle.

Assault Marine von Simon Hetherton.
Einzelminiatur.



Legion of the Damned Commander by
David Woodford. Single Miniature.

Commander Legion of the Damned par
David Woodford. Figurine Individuelle.

Commander der Legion of the Damned
von David Woodford. Einzelminiatur.



Lord Commander Eidolon
of the Emperor's Children
by Andy Hoare. Unbound
category.

Lord Commander Eidolon
des Emperor's Children
par Andy Hoare.
Catégorie Libre.

Lord Commander Eidolon
der Emperor's Children von
Andy Hoare. Offene
Kategorie.



Heroes of Macragge by
Scott Geeson. Unbound
category.

Héros de Macragge
par Scott Geeson.
Catégorie Libre.

Helden von Macragge von
Scott Geeson. Offene
Kategorie.



As well as featuring an
amazing paint job and
subtle conversions, Scott's
diorama riffs on the history
of the Ultramarines and the
war against the Tyranids.

Tout en offrant un superbe
travail de peinture et de
subtiles conversions, le
diorama de Scott traite de
l'histoire des Ultramarines
luttant contre les Tyranids.


Neben fantastischer
Bemalung und subtilen
Umbauten nimmt Scotts
Diorama auch Bezug auf
den historischen Krieg
gegen die Tyraniden.



Silver Skulls Vindicator
Destroyer by Henry Steele.
Vehicle category.

Vindicator Destroyer des
Silver Skulls par Henry
Steele. Catégorie Véhicule.

Vindicator Destroyer der
Silver Skulls von Henry
Steele. Fahrzeug.



Henry has done a beautiful
job weathering this tank,
with heat damage on the
exhausts and guns and
plenty of dirt and wear
around the tracks and ram.

Henry a réalisé un super
travail de salissure sur son
char, avec des brûlures sur
les échappements et les
armes, et de la boue sur
les chenilles et l'éperon.

Henrys Panzer weist tolle
Verwitterungseffekte auf:
Hitzeschäden an Waffen
und Abgasöffnungen,
Schmutz und Kratzer an
Ketten und Schaufel.

Alexis Polux, 405th Captain of the Imperial Fists by Mark Davies. Single Miniature category.

Alexis Polux, 405^e Capitaine des Imperial Fists, par Mark Davies. Catégorie Figurine Individuelle.

Alexis Polux, 405. Captain der Imperial Fists von Mark Davies. Einzelminiatur.



Blood Angels Captain by Ben MacIntyre. Single Miniature category.

Capitaine Blood Angels par Ben MacIntyre. Catégorie Figurine Individuelle.


Captain der Blood Angels von Ben MacIntyre. Einzelminiatur.



Space Wolves Stormwolf Cyriax
by Danny Nuttall. Vehicle category.



Stormwolf Space Wolf Cyriax par
Danny Nuttall. Catégorie Véhicule.



Stormwolf Cyriax der Space Wolves
von Danny Nuttall. Fahrzeug.



Danny's Stormwolf is painted in an unusual, striking blue colour scheme and adorned with the badge of the Night Runner.

Le Stormwolf de Danny est peint dans un schéma de couleur bleu intense des plus inhabituels et orné de l'insigne du Night Runner.

Dannys Stormwolf ist in einem ungewöhnlichen, blauen Farbschema bemalt und trägt das Zeichen des Nachtläufers.

The Last Breath by Mikhail Starov. Bronze, Duel category.

Le Dernier Souffle par Mikhail Starov. Bronze, catégorie Duel.

„Der letzte Atemzug“ von Mikhail Starov. Bronze, Duell.



Mikhail's scene captures the moment an Eldar Harlequin ambushes a Space Marine from behind. We love the sense of movement and the gory splash of red as the chainsword slices through the Eldar.

La scène de Mikhail capture l'instant où un Harlequin eldar prend en embuscade un space marine par derrière. Nous adorons la dynamique et la gerbe de sang tandis que l'épée tronçonneuse entaille l'eldar.

Mikhails Szene zeigt einen Harlequin der Eldar, der aus dem Hinterhalt über einen Space Marine herfällt. Besonders gefallen uns die Dynamik der Modelle und wie das Kettenschwert blutig den Harlequin aufschlitzt.





The Sanguinor, painted by Andrew Gillaspay. Single Miniature category. Andrew's non-metallic metals and striking blue sword and jump pack vents really make this model stand out.

Le Sanguinor, peint par Andrew Gillaspay. Catégorie Figurine Individuelle. Le métal non métallique d'Andrew, ainsi que l'épée bleu électrique et les tuyères du réacteur mettent cette pièce en valeur.

Der Sanguinor, bemalt von Andrew Gillaspay. Einzelminiatur. Andrews Modell besticht durch seine Metalleffekte und das strahlende Blau des Schwertes und der Sprungmodulöffnungen.



Grey Knights Terminator by Peter Ridley-Browne. Single Miniature category.

Grey Knights Terminator par Peter Ridley-Browne. Figurine Individuelle.

Terminator der Grey Knights, Peter Ridley-Browne. Einzelminiatur.



Death Guard Feilblade by
Dean Walton. Bronze,
Vehicle category.

Feilblade de la Death
Guard par Dean Walton.
Bronze, catégorie Véhicule.


Feilblade der Death Guard
von Dean Walton. Bronze,
Fahrzeug.



Dean's Fellblade still proudly bears its Imperial livery, a clear sign that its crew will fight on against the treachery of the rest of their Legion.

Le Fellblade de Dean affiche fièrement ses marquages impériaux, signe que son équipage lutte contre la trahison du reste de sa légion.


Deans Fellblade trägt stolz imperiale Abzeichen: ein deutliches Zeichen, dass seine Besatzung trotz des Verrates ihrer Legion loyal geblieben ist.



With a reputation for battle-worn gear, it comes as no surprise Iron Dawn is chipped and tarnished. Every inch of its surface is scuffed and dirty.

Réputé pour l'usure de son équipement, il n'est pas surprenant qu'Iron Dawn soit éraillé et terni. Chaque centimètre carré de sa surface est sali.

Die Death Guard ist für vom Kampf gezeichnete Ausrüstung bekannt, und so ist auch Iron Dawn von Kampfschäden und Schmutz übersät.



FIRST FOUNDDING: DARK ANGELS

We continue our series on the First Founding Chapters. This time, it's the secretive Dark Angels, the 1st Legion, bearers of a terrible secret...

Nous poursuivons notre série sur les chapitres de la Première Fondation avec les Dark Angels, Première Légion et porteurs d'un terrible secret...

Wir setzen unsere Reihe zu den Orden der Ersten Gründung fort. Dieses Mal: Die verschwiegene Dark Angels, die 1. Legion, Träger eines schrecklichen Geheimnisses.





Lord of all Dark Angels, Supreme Grand Master Azrael is a peerless strategist whose tactical acumen is second only to the fabled Lion. Bearer of the Sword of Secrets, Azrael leads his Chapter on the unending path to absolution, seeking out the so-called Fallen.

Seigneur des Dark Angels, le Supreme Grand Master Azrael est un grand stratège dont le talent égale presque celui du légendaire Lion. Porteur de l'Épée des Secrets, Azrael mène son chapitre sur la voie de l'absolution en traquant les insaisissables Déchus.

Oberster Großmeister Azrael, der Herr über alle Dark Angels, wird als Strategie einzig durch den sagenhaften Löwen selbst übertroffen. Er ist der Träger der Geheimnisklinge und führt seinen Orden auf dem Pfad der Sühne und bei der Suche nach den Gefallenen.





Cloaked in an air of sinister mystery, Interrogator-Chaplains are the grim-faced custodians of the Dark Angels' most terrible secrets. Tasked with extracting confessions from the Fallen, they stand steadfast against lies and blandishments to fulfil their sacred duty.

Drapés de mystères, les Interrogator-Chaplains sont les gardiens des plus terribles secrets des Dark Angels. Ils ont pour mission d'obtenir les confessions des Déchus, et se tiennent toujours prêts à châtier ceux qui mentent et qui tentent de les détourner de leur devoir sacré.

Die grimmigen Interrogator-Chaplains sind die mysteriösen, bedrohlichen Hüter der schrecklichsten Geheimnisse der Dark Angels. Bei der Ausübung ihrer Pflicht, den Gefallenen Geständnisse zu entlocken, müssen sie gegen Schmeicheleien und Lügen gewappnet sein.



Grand Master of the Deathwing, the Dark Angels 1st Company, Belial is an exacting master who demands only perfection from those under his command. No finer swordsman exists in the ranks of the Chapter, as he wields the Sword of Silence with matchless skill.

Grand Master de la Deathwing, la 1re Company des Dark Angels, Belial est un commandant talentueux qui exige la perfection à ceux sous ses ordres. Il n'existe aucun escrimeur plus doué que lui au sein du chapitre, car il manie l'Épée du Silence avec une dextérité incomparable.

Belial ist der Großmeister des Deathwing, der 1. Company der Dark Angels. Er ist ein gestrenger Meister und verlangt von seinen Untergebenen Perfektion in allen Dingen. Er ist der beste Schwertkämpfer des Ordens und führt das Schwert der Stille.







Alone among the Adeptus Astartes, the Dark Angels can equip their entire 1st Company with Terminator armour. Privy to the Chapter's darkest secrets, each seeks to expunge the stain on their honour.

Fait unique au sein de l'Adeptus Astartes, les Dark Angels sont capables d'équiper toute leur 1re Company d'armures Terminator. Ces guerriers cherchent à expier le péché par des actes de bravoure.

Als einziger Orden können die Dark Angels ihre 1. Company ganz mit Terminatortürstungen ausstatten. Diese Krieger kennen die Geheimnisse des Ordens und trachten danach, die Schmach zu tilgen.



Deathwing Knights are brooding warriors, embodying stoicism and silent threat, the virtues of their illustrious Primarch. Armed with sacred relics of ancient origin, few foes can hope to stand against them.

Les Deathwing Knights sont des guerriers taciturnes qui incarnent le stoïcisme des Dark Angels et les vertus de leur illustre Primarch. Armés de reliques sacrées, peu d'ennemis peuvent leur tenir tête.

Deathwing Knights sind stoische, schweigsame und bedrohliche Krieger, alles Tugenden ihres Primarchs. Sie sind mit heiligen Relikten bewaffnet, und die wenigsten können ihnen standhalten.

Having proven its worth on a thousand battlefields, the Nephilim Jetfighter is the mainstay of the Ravenwing's aerial threat.

Ayant prouvé sa valeur sur des milliers des champs de bataille, le Nephilim Jetfighter est le principal aéronef de la Ravenwing.


Der Nephilim Jetfighter hat seinen Wert auf tausend Schlachtfeldern bewiesen und ist der wichtigste Flieger des Ravenwing.



Armed with blacksword missiles, Avenger mega bolters or twin-linked lascannons, Nephilim Jetfighters are unrelenting hunters of alien, mutant and heretic alike.

Armés de missiles Blacksword, d'un méga-bolter Avenger ou de canons laser jumelés, les Nephilim Jetfighters sont d'habiles chasseurs de xenos et d'hérétiques.


Mit Schwarzsword-Raketen und Rächer-Megabolter oder synchronisierter Laserkanone jagt der Nephilim Jetfighter unerbittlich Xenos, Mutanten und Ketzer.



Clad in the statuary of long-lost Caliban, the Ravenwing Dark Talon offers a fate worse than death to the hated Fallen.

Transportant un statuaire de l'ancienne Caliban, le Dark Talon de la Ravenwing promet un destin pire que la mort aux Déchus.

Statuen des zerstörten Caliban zieren den Dark Talon. Durch ihn droht den Gefallenen ein Schicksal schlimmer als der Tod.



Armed with the rift cannon, a weapon capable of ripping open a hole into the Warp itself, the Dark Talon is one of the most esoteric and deadly tools in the Dark Angels' arsenal.

Armé d'un canon Rift, une arme capable d'ouvrir une faille dans la réalité, le Dark Talon est un des engins les plus ésotériques et mortels de l'arsenal des Dark Angels.


Der Dark Talon ist mit einer Risskanone ausgestattet, die einen Riss in den Warp öffnen kann, und zählt zu den esoterischsten und tödlichsten Instrumenten im Arsenal der Dark Angels.

Sammael is Grand Master of the Ravenwing, the 2nd Company of the Dark Angels. He leads the eternal hunt upon the ancient jetbike Corvex, the last existing jetbike in the Imperium. Superlatively skilled and suicidally brave, there is no finer rider in the Dark Angels.

Sammael est le Grand Master de la Ravenwing, la 2e Company des Dark Angels. Il mène une traque éternelle juché sur sa motojet Corvex, la dernière dans tout l'Imperium. D'une habileté inouïe et d'un courage louable, il est le meilleur pilote du chapitre des Dark Angels.

Sammael ist der Großmeister des Ravenwing, der 2. Company der Dark Angels. Er führt die ewige Jagd auf seinem uralten Jetbike Corvex an, dem letzten existierenden Jetbike im Imperium. Er ist an Kampfgeschick und Mut unübertroffen und der beste Pilot des Ordens.





Hidden by a sinister field of gloaming shadow, the Ravenwing Darkshroud is an arcane vehicle that bears one of the mysterious statues known as the Ten Brothers of the Order. It serves as both a terrible weapon and a sacred relic to the Dark Angels Chapter.

Voilé en permanence par une chape d'ombres ésotériques, le Darkshroud de la Ravenwing est un véhicule étrange transportant une des mystérieuses statues appelées les Dix Frères de l'Ordre. C'est à la fois une arme et une relique sacrée des Dark Angels.

Ein düsteres Schattenfeld verbirgt den Ravenwing Darkshroud. Er ist ein arkanes Gefährt, das eine der rätselhaften Statuen trägt, die man die zehn Brüder des Ordens nennt, und dient den Dark Angels gleichzeitig als schreckliche Waffe und als heiliges Relikt.



Where the Deathwing wear armour the colour of bone, and the Ravenwing jet black, the battle-brothers of the Dark Angels' Battle Companies and Reserve Companies wear deep green power armour, a colour said to have been chosen in memory of their lost home world, Caliban.

Alors que la Deathwing porte des armures couleur ivoire et la Ravenwing des armures noires, les frères de bataille des Battle Companies et des Reserve Companies ont des armures vert sombre. On dit que cette couleur est un hommage à leur planète perdue, Caliban.

Der Deathwing trägt knochenfarbene Rüstung und der Ravenwing pechschwarze, doch die Farbe der Battle Companies und Reserve Companies der Dark Angels ist Dunkelgrün. Man sagt, die Farbe gemahne an Caliban, die zerstörte Heimatwelt des Ordens.





The finest heroes of the Dark Angels' Battle and Reserve Companies, Company Veterans Squads are close-knit brotherhoods granted the honour of wearing cowls and robes. It is from these sombre, dutiful champions that new warriors of the Deathwing are chosen.

Les Veterans Squads rassemblent les plus grands héros des Battle et des Reserve Companies. Ces guerriers ont l'honneur de porter la robe de bure blanche. C'est parmi les rangs de ces champions indomptables que sont choisis les futurs membres de la Deathwing.

Die Company Veteran Squads sind die besten Krieger der Battle und Reserve Companies der Dark Angels. Sie sind eine eingeschworene Gemeinschaft und haben die Ehre, Kapuzen und Roben tragen zu dürfen. Aus ihren Reihen werden die Krieger des Deathwing erwählt.



THE CRIMSON LEGION

The Crimson Legion is a Tomb Kings army painted by Robin Cruddace. The legion is led by Amon Hotep the Intolerant, Lord of the Shifting Plains of Shyish.

La Crimson Legion, dirigée par Amon Hotep l'Intolérant, seigneur des Plaines Mouvantes de Shyish, est une armée de Tomb Kings peinte par Robin Cruddace.

Die Crimson Legion ist eine Armee der Tomb Kings, bemalt von Robin Cruddace. Ihr Anführer ist Amon Hotep der Unduldsame, Fürst der Wanderebenen von Shyish.





The Crimson Guard are Amon Hotep's personal bodyguards and often lead the legion to war. Below, a Necrosphinx surveys the battlefield for its next victim.

La Crimson Guard est la garde personnelle d'Amon Hotep ; elle conduit souvent la légion à la guerre. Ci-dessous, un Necrosphinx à l'affût d'une victime.

Die Crimson Guard ist Amon Hoteps persönliche Leibwache und führt die Legion in den Krieg. Unten sucht eine Necrosphinx nach neuen Opfern.





The Ushabti are Amon Hotep's tomb guardians, towering constructs of brass and stone. Below, the skeletons of the long-dead Crimson Legion march to war.

Les Ushabti, d'immenses constructs de bronze et de pierre, sont les gardiens du tombeau d'Amon Hotep. Ci-dessous, les squelettes de la Crimson Legion en marche.

Die Ushabti sind Amon Hoteps riesige Grabwachen aus Messing und Stein. Unten marschieren die Skelette der lange toten Crimson Legion in den Krieg.





Amon Hotep the Intolerant, commander of the Crimson Legion. Alongside him stand ancient Khalida, Prince Apophas and Amon Hotep's Liche Priest, Eptolemeus.

Amon Hotep l'Intolérant, commandant de la Crimson Legion. À ses côtés se tiennent les antiques Khalida, Prince Apophas et Eptolemeus, le Liche Priest d'Amon Hotep.

Amon Hotep der Unduldsame, Befehlshaber der Crimson Legion. Neben ihm die uralte Khalida, Prince Apophas und Amon Hoteps Liche Priest Eptolemeus.



'EAVY METAL

This month in 'Eavy Metal, we take another look at the work of Maxime Pastourel.

Ce mois-ci, nous admirons des œuvres de Maxime Pastourel.

Diesem Monat präsentieren wir in 'Eavy Metal Werke von Maxime Pastourel.



Lord Kortharis is the leader of Maxime's Chaos Space Marine army, the Plaguebones. Maxime painted him to look sickly and pale, his body riddled with debilitating diseases.

Lord Kortharis est le chef des Chaos Space Marines de Maxime. Il lui a donné des teintes pâles et malades, son corps étant ravagé par les affections et les scrofules.

Lord Kortharis ist der Anführer von Maxime's Chaos-Space-Marines-Armee, den Plaguebones. Maxime bemalte ihn bleich und als von schwächenden Krankheiten gezeichnet.





This Chaos Cultist of Khorne was painted by Maxime for Golden Demon 2012. Maxime reckons the Cultist looks like a violent, degenerate butcher, so swapped his flamer for a huge chainsaw looted from an Ork Deff Dread. More skulls for Khorne!

Ce Chaos Cultist de Khorne a été peint par Maxime pour le Golden Demon 2012. Maxime voulait que ce Cultist ait l'air d'un boucher ultraviolent, il a donc remplacé le lance-flammes par une tronçonneuse de Deff Dread et ajouté des crânes.

Diesen Chaos Cultist des Khorne bemalte Maxime für den Golden Demon 2012. Das Modell schien Maxime ein brutaler Schlächter zu sein, deshalb ersetzte er den Flammenwerfer durch die Ketten-säge eines Deff Dreads. Schädel für Khorne!



Maxime painted his Cultists in muted colours to get across the gritty feel of a tainted city scummer. He painted the reds a pale crimson to avoid giving the model a warm palette.

Maxime a utilisé des couleurs désaturées pour suggérer qu'il s'agit d'un habitant de monde-ruche dégénéré. Le rouge est pâle pour éviter d'obtenir une couleur chaude.

Maxime bemalte Cultists in gedeckten Farben, damit sie wie Stadtabscham aussehen. Die Rottöne sind ein blasses Scharlach, um warme Farben zu vermeiden.

Maxime created this mini duel several years ago – a desperate fight between a Necron Scarab and an Imperial servo-skull. He painted the Scarab in iridescent greens to make it look like an insect, while the servo-skull is a suitably drab Imperial grey.

Maxime a créé cette petite saynète il y a des années: un combat impitoyable entre un Scarab Necron et un servocrâne impérial. Il a donné une teinte verte iridescente au Scarab pour rappeler la couleur d'un insecte, alors que le servocrâne est terne.

Maxime schuf dieses Miniduell vor Jahren – ein verzweifelter Kampf zwischen einem Scarab der Necrons und einem imperialen Servoschädel. Er bemalte den Scarab schillernd grün wie ein Insekt, den Servoschädel in düsterem Grau.



Maxime made good use of object source lighting on this duel. In fact, the red lens of the Scarab's eye influenced the colour of the Scarab itself, red and green being contrasting colours.

Maxime a utilisé à bon escient l'éclairage directionnel, notamment sur l'œil du Scarab, tandis que le rouge et le vert servent à apporter des contrastes.


Maxime verwendete bei diesem Duell gerichtete Lichteffekte. Die rote Linse des Scarab-Auges beeinflusste die Farbe des Scarabs selbst, da Rot und Grün Kontrastfarben sind.



Maxime won Gold in the Vehicle category at Golden Demon 2011 with this Remora Drone Stealth Fighter.

Maxime a gagné l'or dans la catégorie Véhicule du Golden Demon 2011 avec ce Remora Drone Stealth Fighter.

Maxime gewann auf dem Golden Demon 2011 mit diesem Remora Drone Stealth Fighter Gold in der Kategorie Fahrzeuge.



Maxime painted the Drone to look like it was shedding its Stealth field. Maxime masked off half the Drone, painted one side, then the other before adding the electric blue discharge.

Maxime a peint le drone pour suggérer qu'il est en train d'utiliser son champ Stealth. Il a masqué la moitié du drone, peint une moitié, puis l'autre avant d'ajouter l'électricité.

Maxime bemalte die Drone so, als verlöre sie ihr Tarnfeld. Maxime maskierte die halbe Drone, bemalte eine Seite, dann die andere und fügte dann die blaue Entladung hinzu.

READERS' MODELS

The very best of the
miniatures photos sent to
us by our readers.

Les plus belles photos de
figurines peintes envoyées
par nos lecteurs.

Die schönsten Miniaturen-
bilder, die uns unsere
Leser zugeschickt haben.

KVI28 Stormsurge Ballistic Suit
by Benjamin Nicolas.



Sons of Horus Legion Contemptor Dreadnought
by Celso Mendez.



Converted Mourngul by Justin Keiswetter. Note the
wrecked Rhino and wounded Space Marine.



Sons of Horus Legion Veteran Tactical Squad
by Celso Mendez.



Tau Empire TX4 Piranha
by Tomasz Przewiezlikowski.



Tyranid Neurothrope
by Stéphane Nguyen Van Gioi.



Blood Angels Death Company
by Richard Vaughan.



Blood Angels Death Company Dreadnought painted by Richard Vaughan.



Blood Angels Terminator Librarian (from the Space Hulk game) by Richard Vaughan.



Blood Angels Sternguard Squad by Richard Vaughan.



Grimm Burloksson, Master Engineer
by John Margiotta.



Converted Iron Hands Dreadnought
by Jean-Michael Nourry.



Belegar Ironhammer, King of the Eight Peaks
by Niccolo Panzeri.



Converted Iron Hands Dreadnought
by Jean-Michael Nourry.



Converted Bretonnian King
by Gerónimo Colodro del Amo.




Hive Fleet Eumenides Tyranid Exocrine
by Christian Matranga.



Hive Fleet Eumenides Tyranid Toxicrene
by Christian Matranga.







Legion Terminator Captain (from the Betrayal at Calth boxed game) by Phil Chang.

Legion Chaplain (from the Betrayal at Calth boxed game) by Phil Chang.




Want to see your
miniatures featured in
Readers Models? Send
your pictures to:
team@whitedwarf.co.uk

Vous voulez voir votre
figurine dans Les Figurines
des Lecteurs? Envoyez vos
photos à:
team@whitedwarf.co.uk

Möchtest du deine
Miniaturen in dieser Rubrik
sehen? Schicke uns deine
Bilder an:
team@whitedwarf.co.uk



MECHANICUM ETERNUM



Having already painted an Adeptus Mechanicus army for Warhammer 40,000, Magos Dominus Ben Greaves has travelled back in time to the 31st Millennium and painted a Mechanicum army, too!

Ayant déjà peint une armée de l'Adeptus Mechanicus pour Warhammer 40,000, le Magos Dominus Ben Greaves a voyagé dans le temps jusqu'au 31^e Millénaire et peint aussi une force du Mechanicum !

Nachdem er für Warhammer 40.000 eine Armee des Adeptus Mechanicus bemalt hat, kehrt Magos Dominus Ben Greaves ins 31. Jahrtausend zurück, um auch eine Armee des Mechanicum zu bemalen.



Ben's army is led by an Archmagos on an Abeyant. "He's the same character that leads my Adeptus Mechanicus army 10,000 years later," explains Ben.

L'armée de Ben est dirigée par un Archmagos sur sa chaire. "Il mène encore mon armée de l'Adeptus Mechanicus 10 000 ans plus tard," explique Ben.

Bens Armee wird von einem Archmagos auf Abeyant befehligt. „Dieselbe Figur befehligt auch meine Adeptus-Mechanicus-Armee – nur 10.000 Jahre später.“



"My Krios Venators proved to be devastating at the Horus Heresy Throne of Skulls events," says Ben. "Legionaries learnt to hide when they were around."

"Mes Krios Venators ont été dévastateurs au Throne of Skulls Horus Heresy. Les légionnaires ont appris à les craindre et à se mettre à couvert!"


"Beim Horus Heresy Throne of Skulls waren meine Krios Venators verheerend", sagt Ben. "Legionaries lernten, sich zu verstecken, wenn sie auf dem Feld waren."



"The Warhound is my favourite model in the army. I've wanted one since they first came out. It's name is Pura Vindictae (Pure Vengeance) from Legio Atarus."

"Le Warhound est ma figurine préférée. J'en ai toujours voulu un. Son nom est Pura Vindictae (Pure Vengeance) et il provient de la Legio Atarus."

„Der Warhound ist mein Lieblingsmodell. Seit seinem Erscheinen wollte ich einen. Dieser Titan ist Pura Vindictae (Reine Vergeltung) von der Legio Atarus.“







Ben is also the proud owner of a considerable number of House Taranis Knights (11 in total!). The colour scheme for his Warhound matches them perfectly.

Ben est aussi l'heureux propriétaire de nombreux Knights de la Maison Taranis (11 au total!). Le schéma de couleurs du Warhound est d'ailleurs le même.

Ben ist auch der stolze Besitzer ganzer elf Knights von House Taranis. Das Farbschema seines Warhounds passt perfekt dazu.





"I use a Mournfang Brown basecoat for all my models," says Ben. "I then overbrush the metal areas with Leadbelcher and the armour panels with Khorne Red..."

"J'utilise toujours une couche de base de Mournfang Brown, puis je brosse le métal en Leadbelcher et les panneaux de blindage en Khorne Red..."

„Als Grundfarbe benutze für alle meine Modelle Mournfang Brown“, sagt Ben. „Dann überbürste ich Metall mit Leadbelcher, Panzerplatten mit Khorne Red.“



"... while the gold areas are painted with Balthasar Gold. I then wash the whole model with Agrax Earthshade. It's a simple, but really effective scheme."

"... puis les zones dorées sont traitées en Balthasar Gold. Je passe alors un lavis d'Agrax Earthshade. C'est une méthode simple mais efficace."

"Gold bemale ich mit Balthasar Gold. Dann tusche ich das ganze Modell mit Agrax Earthshade. Es ist ein einfaches, aber sehr wirkungsvolles Farbschema."







Ben's army performed admirably well at the Horus Heresy Throne of Skulls, winning him four out of five games. He even got nominated for best-painted army, too. His force's new-found nemesis are the Ultramarines, who handed him his only loss of the weekend.

L'armée de Ben s'en est très bien tiré au Throne of Skulls Horus Heresy en remportant 4 victoires sur 5 parties. Elle a même été nommée pour l'armée la mieux peinte. Ses ennemis jurés sont les Ultramarines, qui lui ont infligé sa seule défaite au cours de ce week-end de combats.

Bens Armee schlug sich beim Horus Heresy Throne of Skulls bewundernswert. Sie gewann vier von fünf Spielen und wurde als bestbemalte Armee nominiert. Bens neue Nemesis sind die Ultramarines, die ihm die einzige Niederlage des Wochenendes bescherten.

WINGS OF DEATH

The second part of our feature showcasing airborne war machines from the Warhammer 40,000 universe.

La deuxième partie de notre galerie présentant des aéronefs issus de l'univers ravagé de Warhammer 40,000.

Der zweite Teil unseres Beitrags zu fliegenden Kriegsmaschinen aus dem Warhammer-40.000-Universum.



Astra Militarum Vendetta Heavy Gunship by Sebastian Brabsche.

Astra Militarum Vendetta Heavy Gunship par Sebastian Brabsche.

Vendetta Gunship des Astra Militarum von Sebastian Brabsche.

Ork Dakkajet, painted in Blood Axe colours, by Joel Martin.

Ork Dakkajet peint aux couleurs des Blood Axes par Joel Martin.


Dakkajet der Orks von Joel Martin, bemalt in Blood-Axe-Farben.



Saim-Hann Craftworld Eldar Wraithfighter by Martyn Lyon.

Eldar Wraithfighter du Craftworld Saim-Hann par Martyn Lyon.

Wraithfighter der Eldar-Craftworld Saim-Hann von Martyn Lyon.



Space Wolves Stormfang
Gunship by James
Shardlow.

Stormfang Gunship
Space Wolves peint
par James Shardlow.

Stormfang Gunship der
Space Wolves von James
Shardlow.



Craftworld Iyanden
Wraithfighter by Tammy
Nicholls.

Wraithfighter du
Craftworld Iyanden peint
par Tammy Nicholls.

Craftworld Iyanden
Wraithfighter von Tammy
Nicholls.



Converted Ork Dakkajet
by Joey Logan.

Ork Dakkajet converti
par Joey Logan.

Umgebauter Dakkajet der
Orks von Joey Logan.



Joey has converted his Dakkajet with a spare turret from an Ork Battlewagon. We also like the plumes of smoke, made by creatively gluing together and painting lots of clump foliage.

Joey a converti son Dakkajet avec une tourelle de Battlewagon. Nous aimons beaucoup les panaches de fumée, créés en collant et en peignant tout un tas de touffes d'herbe de modélisme.

Joey baute seinen Dakkajet mit einem überzähligen Turm vom Battlewagon der Orks um. Wir mögen die Rauchspuren aus kreativ zusammengeklebten und bemalten Flockstücken.

Necron Night Scythe
by Erik Niemz.

Night Scythe Necron
par Erik Niemz.


Night Scythe der Necrons
von Erik Niemz.



Crimson Hunter Aspect Warrior
by Martin Morrin.

Crimson Hunter
par Martin Morrin.

Crimson Hunter Aspect Warrior
von Martin Morrin.



Converted Nurgle flyer, *Swarmtalon*
by Amy Baker.

Aéronef de Nurgle converti
et baptisé *Swarmtalon*, par Amy Baker.

Umgebauter Nurgle-Flieger, *Swarmtalon*
von Amy Baker.



Amy has converted this Space Marine Stormtalon with parts from the Forgefiend kit, and plenty of Green Stuff. A band of Nurglings have hijacked this gunship, turning it into something far worse...

Amy a converti ce Stormtalon avec des éléments de Forgefiend et beaucoup de Green Stuff. Une bande de Nurglings a pris place à bord du cockpit afin d'en prendre le contrôle...

Amy baute diesen Space Marine Stormtalon mit Teilen des Forgefiend-Bausatzes und viel Green Stuff um. Nurglings haben dieses Gunship geentert und es in etwas viel Schlimmeres verwandelt ...

Blood Lords Nephillim
Jetfighter by Ian Huxley.

Nephillim Blood Lords
par Ian Huxley.

Nephillim Jetfighter der
Blood Lords, Ian Huxley.



Ian has collected an enormous Space Marines army, of which this Nephillim is his latest addition. "The Blood Lords have acquired all manner of vehicles in their armoury," Ian explains.

Ian possède une énorme armée de Space Marines dont ce Nephillim est le dernier ajout. "Les Blood Lords ont toutes sortes de véhicules dans leur armurerie..." explique Ian.

Ian hat eine riesige Space-Marines-Armee gesammelt, in der dieser Nephillim der neuste Zuwachs ist. „Die Blood Lords haben alle Arten von Fahrzeugen in ihr Arsenal aufgenommen“, erklärt Ian.

Ork Dakkajet, painted in Death Skulls colours, by Andy Clark.

Ork Dakkajet peint aux couleurs des Death Skulls par Andy Clark.

Dakkajet der Orks von Andy Clark, bemalt in Death-Skulls-Farben.



What squadron or clan this Dakkajet once belonged to is a mystery: Snagbad Killdakka has 'borrowed' it from the previous owner, stripped its former colours and gave it a quick blue paint-job!

Nul ne sait à quel eskadron appartenait jadis ce Dakkajet, car son pilote actuel, Snagbad Killdakka, l'a 'emprunté' à son précédent propriétaire avant de le repeindre rapidement en bleu!

Zu welcher Schwadron oder welchem Clan dieser Dakkajet gehörte ist ein Geheimnis: Snagbad Killdakka hat ihn vom Vorbesitzer „geliehen“, die alte Farbe entfernt und ihn schnell blau bemalt!

Ray has used a complex straight-line camouflage pattern on his Valkyrie, a very effective pattern for fighting over built-up urban war zones.

Ray a utilisé un camouflage géométrique très efficace pour les engins qui opèrent au-dessus de zones fortement urbanisées.

Ray verwendete ein kompliziertes Tarnmuster auf seiner Valkyrie, ein wirkungsvolles Muster für Kämpfe über bebauten urbanen Kriegsgebieten.



Astra Militarum Valkyrie
Armoured Assault Carrier
by Ray Dranfield.

Valkyrie de l'Astra
Militarum peinte
par Ray Dranfield.

Valkyrie Armoured Assault
Carrier des Astra Militarum
von Ray Dranfield.

Converted Ork Burma-Bommer by Ben Gathercole.

Burma-Bommer ork converti et peint par Ben Gathercole.

Umgebauter Orks von Ben Gathercole.




Ben has modelled his Burma-Bommer with undercarriage and exposed panels, as if its Grot crew are servicing it.

Ben a assemblé son Burma-Bommer avec des panneaux ouverts, car son équipage de grotis est occupé à l'entretenir.

Ben baute seinen Burma-Bommer mit Fahrgestell und offenen Paneelen, als würde ihn seine Grot-Crew warten.



REALMS OF BATTLE



Scenery mastermind Dave Andrews recently finished work on a glorious new battlefield for his first ever game of Warhammer Age of Sigmar – the result is this stunning battlefield. Join us as we take a closer look.

Notre expert en décors Dave Andrews a récemment terminé un champ de bataille pour sa toute première partie de Warhammer Age of Sigmar, et le résultat est magnifique. Nous vous le présentons en détail.

Unser Gelände-Superhirn Dave Andrews hat gerade ein glorreiches neues Schlachtfeld für sein erstes Age-of-Sigmar-Spiel abgeschlossen. Das Ergebnis ist atemberaubend. Komm mit uns, wir sehen es uns genauer an..





Dave's vision was to make a battlefield that felt like it was built upon the ruins of a destroyed civilisation, the remains partly buried, a Chaos Dreadhold now looming over it all.

Dave voulait créer un champ de bataille donnant l'impression d'une civilisation déchue dont les vestiges seraient partiellement enfouis, tandis qu'un Chaos Dreadhold les surplomberait.

Dave wollte ein Schlachtfeld erschaffen, das aussieht, als wäre es auf den Ruinen einer zerstörten Zivilisation erbaut. Die Überreste sind teils begraben, ein Chaos-Dreadhold ragt darüber auf.





Dave certainly went to town converting his board. "It required a lot of tools, and a lot of patience," he says. "I wanted the Arcanabulum to look like it was reactivated, and rising from the ground."

Dave n'a pas lésiné sur les conversions. "J'ai eu besoin de nombreux outils et de beaucoup de patience. Je voulais donner l'impression que l'Arcanabulum s'était réactivé et s'élevait du sol."

Dave hat sich eine Menge Mühe beim Umbau gegeben. „Ich brauchte eine Menge Werkzeug und Geduld“, sagt er. „Ich wollte, dass das Arcanabulum aussieht, als stiege es aus dem Boden.“





The massive raised walkway is another remnant of a bygone age, fashioned from the archways of Baleful Realmgates. Where these shadowed arches lead now is a question few wish to know the answer to...

La chaussée évoque un âge révolu. Elle a été réalisée entre autres avec des arches de Baleful Realmgates. Cependant, nul ne veut prendre le risque de savoir où menait cette route à l'aspect funeste...

Die massive Brücke ist ein anderes Überbleibsel eines vergangenen Zeitalters und wurde aus den Bögen von Baleful Realmgates gebaut. Wo diese Bögen hinführen, möchten nur wenige wissen.






THE SONS OF DORN



This strike force of Imperial Fists was painted by James Ashbey, who based his force on the Chapter's 5th Company during the Invasion of Taladorn. They are led by Vorn Hagan, Chapter Master and former Captain of the 5th Company.

Cette strike force d'Imperial Fists a été peinte par James Ashbey, qui a basé son armée sur le 5e Company du chapitre, pendant l'invasion de Taladorn. Elle est menée par Vorn Hagan, le Chapter Master et ancien Captain de la 5e Company.

Diese Kampftruppe der Imperial Fists bemalte James Ashbey basierend auf der 5. Company des Ordens während der Invasion von Taladorn. Sie wird von Vorn Hagan geführt, Chapter Master und ehemaliger Captain der 5. Company.





Above: James painted a squad of Grey Knights (and a Dreadknight) to fight alongside his Imperial Fists, their burning braziers painted yellow to match the rest of his army. Left: James's Tactical Squads were painted using Yriel Yellow before being glazed with Lamenters Yellow.

Ci-dessus: James a peint des Grey Knights (et un Dreadknight) pour combattre avec ses Imperial Fists, en peignant leurs armes en jaune pour les lier au reste de l'armée. À gauche: les Tactical Squads ont été peintes en Yriel Yellow avec un glacis de Lamenters Yellow.

Oben: James bemalte ein Squad Grey Knights (und einen Dreadknight), um die Imperial Fists zu unterstützen. Ihre Feuerschalen sind gelb, um zum Rest der Armee zu passen. Links: James' Tactical Squads wurden mit Yriel Yellow bemalt und mit Lamenters Yellow lasiert.





James converted Vorn Hagan from the Alexis Polux model. His bodyguard were made by combining Templar Brethren parts with the Vanguard Veterans kit.

James a converti Vorn Hagan à partir de la figurine d'Alexis Polux. Ses gardes du corps ont des éléments de Templar Brethren et de Vanguard Veterans.

James baute Vorn Hagan aus dem Modell von Alexis Polux. Die Leibwache besteht aus Teilen der Templar Brethren und dem Bausatz der Vanguard Veterans.



James's Scouts all have shaved heads, as if they are brand new recruits on their first mission. The Centurions behind them are the army's siege specialists.

Les Scouts ont le crâne rasé, comme il sied à de jeunes recrues en route pour leur baptême du feu. Les Centurions sont des spécialistes de la poliorcétique.

James' Scouts haben rasierte Köpfe, als seien sie neue Rekruten auf ihrer ersten Mission. Die Centurions dahinter sind die Belagerungsspezialisten der Armee.



BLANCHITSU

This month in Blanchitsu, we bear witness to John Blanche's latest warband.

Ce mois dans Blanchitsu, voici venir la dernière bande de John Blanche.

Diesen Monat präsentieren wir in Blanchitsu John Blanches neueste Modelle.



John's latest warband has been fighting on the world of Cephiiivytra, a planet recently re-conquered by the Imperium. His warband have a letter of marque from the Adeptus Mechanicus Magicasts, granting them salvage rights on the planet.

La dernière bande de John lutte sur la planète Cephiiivytra, un monde que l'Imperium a récemment reconquis. Sa bande a une lettre de marque des Magicasts de l'Adeptus Mechanicus, lui conférant des droits de récupération sur la planète.

Johns neueste Truppe kämpft auf der Welt Cephiiivytra, einem kürzlich vom Imperium zurückeroberten Planeten. Die Magicasts des Adeptus Mechanicus haben seinen Kriegern Bergungsrechte auf dem Planeten verbrieft.





The leaders of John's warband are the twin brothers Quintus and Quercus. Quintus, near left, was converted from the Adeptus Mechanicus Datasmith model with the head from an Empire Flagellant. The warrior, far left, is one of his menial tech-scavengers.

Les chefs de la bande de John sont les frères jumeaux Quintus et Quercus. Quintus, à droite, a été converti à partir d'un Datasmith de l'Adeptus Mechanicus, et a reçu la tête d'un Flagellant de l'Empire. Le guerrier à gauche est un de ses sous-fifres tech-pilleurs.



Die Anführer von Johns Schar sind die Zwillinge Quintus und Quercus. Quintus (links) wurde aus dem Datasmith des Adeptus Mechanicus und dem Kopf eines Flagellants gebaut. Der Krieger (ganz links) ist einer der Tech-Plünderer, die ihm dienen.



In the wake of the war on Cephivytra, entire hive cities were reduced to rubble. Now, scavenging servitors scuttle through the debris in search of lost relics and tech. These two were converted from Sicarian Ruststalkers with Kataphron Destroyer heads and manipulator arms.

Lors de la guerre de Cephivytra, des cités-ruches entières furent rasées. Des servitors de récupération fouillent les débris en quête de reliques archéotechs. Ces deux-là sont des Sicarian Ruststalkers convertis avec des têtes et des pinces de Kataphron Destroyers.

Nach dem Krieg auf Cephivytra lagen ganze Makropolstädte in Trümmern. Nun suchen Servitors in den Ruinen nach Relikten und Technik. Diese zwei wurden aus Sicarian Ruststalkers und Köpfen und Greifarmen von Kataphron Destroyers gebaut.



Quercus, far right, is the other leader of the group. It's said that he and his brother are over 500 years old, but still as strong as ancient Terran oaks. Quercus is made from a Tech-Priest Enginseer, while his lackey is made from a Chaos Cultist with parts from a Skitarii Ranger.

Quercus, à droite, est l'autre chef du groupe. On raconte que son frère et lui ont plus de 500 ans, mais sont encore aussi forts que des chênes de Terra. Quercus est basé sur un Tech-Priest Enginseer, tandis que son laquais est un Chaos Cultist avec des pièces de Skitarii Rangers.

Quercus (ganz rechts) ist der andere Anführer der Truppe. Angeblich sind die Brüder über 500 Jahre alt, aber immer noch stark wie terranische Eichen. Quercus wurde aus einem Tech-Priest Enginseer gebaut, sein Lakai aus einem Chaos Cultist und Teilen von Skitarii Rangers.





This monstrous creation was converted by John from the Dreadnought Mhara Gal. It's suggested that it might be the daemonic presence lurking on Cephiivytra. Below, John's warband fights another force in the depths of the hive's ruins. You'll see more of them next month...



John a converti cette monstrueuse création à partir du Dreadnought Mhara Gal. Il semble qu'il s'agisse de la présence démoniaque qui rôde sur Cephiivytra. Ci-dessous, la bande de John affronte une autre force dans les ruines de la ruche. Vous en saurez plus le mois prochain...



Diese monströse Kreatur baute John aus dem Dreadnought Mhara Gal. Möglicherweise handelt es sich dabei um die dämonische Präsenz von Cephiivytra. Unten kämpft Johns Bande in den Tiefen der Makropole gegen eine andere Gruppe. Mehr dazu nächsten Monat ...



PAINT SPLATTER

IRONSUNZ ORRUK BRUTE

Wir sehen uns an, wie man Ironjawz des Warclans der Ironsunz bemalen kann.

Comment peindre les nouveaux Ironjawz du Warclan Ironsunz.

We look at painting the new Ironjawz Orruks, from the Ironsunz Warclan.

Some stages are shown in red boxes. For these, you have a choice: layering or drybrushing. Just choose which you prefer and follow the relevant stage.

Certains étapes sont dans un cadre rouge, vous avez alors le choix : dégradé ou brossage. Choisissez votre technique préférée et passez à l'étape suivante.

Einige Schritte sind rot umrandet. In einem solchen Arbeitsschritt kannst du wählen, ob du lieber schichtest oder trockenbürstest.

TUFF SKIN



IRONSUNZ ARMOUR



SILVER METAL



RED ARMOUR & MARKINGS



BINDINGS & TEEF



TROUSERS



BOOTS & BELT



SHOULDER PAD



IRONJAWZ GORE-GRUNTA

GNARLED SKIN



TEETH & HORNS




MATTED FUR



HOOVES



TONGUE



To paint the riders for your Gore-gruntas, use the guide on page 166.


Pour peindre le cavalier Gore-grunta, suivez les étapes de la page 166.

Verwende für die Reiter deiner Gore-gruntas die Anleitung auf Seite 166.



MAW-KRUSHA

TUFF SCALES



LEATHERY WINGS



PALE UNDERBELLY



HORNS



The Megaboss who rides your Maw-Krusha is sure to be the most dangerous Orruk in your warclan. Use the Orruk Brute guide on page 166 to get yours looking just right.

Le Megaboss sur Maw-Krusha sera invariablement l'orruk le plus dangereux de votre clan. Utilisez le guide de l'Orruk Brute page 166 pour le peindre de façon adaptée.

Der Megaboss auf dem Maw-Krusha ist der härteste Orruk in deinem Warclan. Damit er auch entsprechend aussieht, verwende die Bemalanleitung auf Seite 166.



STORE FINDER

Games Workshop has its own network of stores worldwide, which stock a wide range of Citadel miniatures, books and other products – here you'll find every one of them listed.

Games Workshop dispose de son propre réseau de magasins à travers le monde, lesquels disposent d'une large gamme de figurines Citadel, de jeux, livres et autres produits. En voici la liste complète.

Games Workshop verfügt über eine eigene Kette von Läden, die weltweit eine große Auswahl an Citadel-Miniaturen, Büchern und anderen Produkten vorrätig haben – hier findest du sie alle.

UK



Games Workshop Aberdeen

12-14 Upper Kirkgate
Aberdeen, AB10 1BA
Tel: 01224 649779
Facebook: GW Aberdeen

Warhammer Altrincham

49 Railway Street
Altrincham, WA14 2RQ
Tel: 0161 9299896
Facebook: WarhammerAltrincham

Games Workshop Ashford

Unit 17, Park Mall Shopping
Centre, Ashford, TN24 8RY
Tel: 01233 632960
Facebook:

GamesWorkshopAshford

Games Workshop Aylesbury

6 Market Street
Aylesbury, HP20 2PN
Tel: 01296 429703
Facebook: GWAylesbury

Games Workshop Ayr

Unit 2 Lorne Arcade
115 High Street, Ayr, KA7 1SB
Tel: 01292 285650
Facebook: GWAyr

Games Workshop Banbury

1a Church Lane
Banbury, OX16 5LR
Tel: 01295 251078
Facebook: GWBanbury

Games Workshop Barnet

7c High Street
Barnet, EN5 5UE
Tel: 0208 2165862
Facebook: GWBarnet

Games Workshop Barnstaple

8 Queens House, Queen Street
Barnstaple, EX32 8HJ
Tel: 01271 859115
Facebook: GWBarnstaple

Games Workshop Basildon

Ground Floor, Axis Development
Southernhay
Basildon, SS14 1LG
Tel: 01268 280192
Facebook: GWBasildon

Games Workshop Basingstoke

3 Potters Walk
Basingstoke, RG21 7GQ
Tel: 01256 466050
Facebook: GWBasingstoke

Warhammer Bath

15 St James Parade
Bath, BA1 1UL
Tel: 01225 334044
Facebook: WarhammerBath

Games Workshop Bedford

10 Greyfriars
Bedford, MK40 1HP
Tel: 01234 273663
Facebook: GWBedford

Games Workshop Belfast

20A Castle Court
Belfast, BT1 1DD
Tel: 02890 233684
Facebook: GWBelfast

Games Workshop Bexleyheath

193 The Broadway
Bexleyheath, Kent, DA6 7ER
Tel: 0208 301 4463
Facebook: GWBexleyheath

Games Workshop Birmingham

36 Priory Queensway
Birmingham, B4 7LA
Tel: 0121 2334840
Facebook: GWBirmingham

Games Workshop Blackpool

8 Birley Street
Blackpool, FY1 1DU
Tel: 01253 752056
Facebook: GWBlackpool

Games Workshop Bolton

Unit 14, The Gates
Crompton Place
Bolton, BL1 1DF
Tel: 01204 362131
Facebook: GWBolton

Games Workshop Boston

45 Wide Bargate, Boston
Lincolnshire, PE21 6SH
Tel: 01205 356596
Facebook: GWBoston

Games Workshop Bournemouth

85 Commercial Road
Bournemouth, BH2 5RT
Tel: 01202 319292
Facebook: GWBournemouth

Games Workshop Bradford

4 Picadilly
Bradford, BD1 3LW
Tel: 01274 739430
Facebook: GWBradford

Games Workshop Brentwood

Unit 39, Ongar Road
Brentwood, CM15 9AU
Tel: 01277 230645
Facebook: GWBrentwood

Games Workshop Brighton

Unit 7, Nile Pavilions
Nile Street
Brighton, BN1 1HW
Tel: 01273 203333
Facebook: GWBrighton

Games Workshop Bristol

33b Wine Street
Bristol, BS1 2BQ
Tel: 0117 9251533
Facebook: GWBristol

Games Workshop Bromley

Unit 24, The Mall
Bromley, BR1 1TS
Tel: 0208 4660678
Facebook: GWBromley

Games Workshop Burton

Unit B, Union Court
Union Street, Burton-upon-Trent
Staffordshire, DE14 1AA
Tel: 01283 535865
Facebook: GWBurton

Games Workshop Bury

16 Crompton Street
Bury, BL9 0AD
Tel: 0161 7976540
Facebook: GWBury

Warhammer Bury St Edmunds

100 Risbygate Street
Bury St Edmunds
IP33 3AA
Tel: 01284 750745
Facebook:
WarhammerBuryStEdmunds

Warhammer Cambridge

54 Regent Street
Cambridge, CB2 1DP
Tel: 01223 313350
Facebook: WarhammerCambridge

Warhammer Canterbury

Unit 5, Iron Bar Lane
Canterbury, CT1 2HN
Tel: 01227 452880
Facebook: WarhammerCanterbury

Warhammer Cardiff

31 High Street, Cardiff
Glamorgan, CF10 1PU
Tel: 02920 644917
Facebook: WarhammerCardiff

Games Workshop Carlisle

Unit 2, Earls Loop
Carlisle, CA1 1DP
Tel: 01228 598216
Facebook: GWC Carlisle

Games Workshop Carmarthen

19 Bridge Street
Carmarthen, SA31 3JS
Tel: 01267 231209
Facebook: GWCarmarthen

Warhammer Chatham

14 Military Road
Chatham, ME4 4JA
Tel: 01634 817287
Facebook: WarhammerChatham

Games Workshop Chelmsford

Unit 4C, Phase 2
The Meadows Centre,
Chelmsford, CM2 6FD
Tel: 01245 490048
Facebook: GWC Chelmsford

Games Workshop Cheltenham

16 Pittville Street
Cheltenham, GL52 2LJ
Tel: 01242 228419
Facebook: GWC Cheltenham

Games Workshop Chester

57 Watergate Street
Chester, CH1 2LB
Tel: 01244 311 967
Facebook: GWC Chester

Games Workshop Chesterfield

21 Knifemithgate
Chesterfield, S40 1RL
Tel: 01246 271118
Facebook: GWC Chesterfield

Warhammer Chiswick

6 Chiswick High Road
Chiswick, London, W4 1TH
Tel: 020 8994 5978
Facebook: WarhammerChiswick

Games Workshop Colchester

2 Short Wyre Street
Colchester, CO1 1LN
Tel: 01206 767279
Facebook: GWC Colchester

Games Workshop Coventry

Unit 39, Upper Level
Cathedral Lanes
Shopping Centre
Coventry, CV1 1LL
Tel: 02476 227311
Facebook: GWC Coventry

Warhammer Crawley

11 Broadway
Crawley, RH10 1DX
Tel: 01293 552072
Facebook: WarhammerCrawley

Games Workshop Crewe

8 Market Street
Crewe, CW1 2EG
Tel: 01270 216903
Facebook: GWC Crewe

Games Workshop Cribbs Causeway

Unit 129, Upper Level
The Mall At Cribbs Causeway
Bristol, BS34 5UP
Tel: 0117 9592520
Facebook: GWCribbsCauseway

Games Workshop Croydon

Unit 2, Norfolk House
Wellesley Road, CR0 1LH
Tel: 0208 680 4600
Facebook: GWCroydon

Games Workshop Cwmbran

30 The Parade, Cwmbran
Gwent, NP44 1PT
Tel: 01633 874070
Facebook: GWCwmbran

Games Workshop Darlington

78 Skinnergate
Darlington, DL3 7LX
Tel: 01325 382463
Facebook: GWDarlington

Games Workshop Derby

42 Sadler Gate
Derby, DE1 3NR
Tel: 01332 371657
Facebook: GWDerby

Games Workshop Doncaster

26 High Street
Doncaster, DN1 1DW
Tel: 01302 320535
Facebook: GWDoncaster

Games Workshop Dudley

Unit 36, Merry Hill Centre
Brierley Hill, Dudley, DY5 1SP
Tel: 01384 481818
Facebook: GWDudley

Games Workshop Dundee

110 Commercial Street
Dundee, DD1 2AJ
Tel: 01382 202382
Facebook: GWDundee

Games Workshop Durham

64 North Road
Durham, DH1 4SQ
Tel: 01913 741062
Facebook: GWDurham

Games Workshop Eastbourne

33 Cornfield Road
Eastbourne, BN21 4QG
Tel: 01323 641423
Facebook: GWEastbourne

Warhammer East Kilbride

6 Righead Gate
East Kilbride, G74 1LS
Tel: 01355 236782
Facebook:
WarhammerEastKilbride

Warhammer Edinburgh

136 High Street
Edinburgh, EH1 1QS
Tel: 01312 206540
Facebook: WarhammerEdinburgh

Games Workshop Enfield

65 Windmill Hill
Enfield, EN2 7AF
Tel: 0208 3644825
Facebook: GamesWorkshopEnfield

Games Workshop Epsom

8 High Street
Epsom, KT19 8AD
Tel: 01372 751881
Facebook: GWEpsom

Games Workshop Exeter

31a Sidwell Street
Exeter, EX4 6NN
Tel: 01392 490305
Facebook: GWExeter

Warhammer Falkirk

12 Cow Wynd
Falkirk, FK1 1PL
Tel: 01324 624553
Facebook: WarhammerFalkirk

Warhammer Glasgow

81 Union Street
Glasgow, G1 3TA
Tel: 01412 211673
Facebook: WarhammerGlasgow

Games Workshop Gloucester

35 Clarence Street
Gloucester, GL1 1EA
Tel: 01452 505033
Facebook: GVG Gloucester

Games Workshop Grimsby

9 West St Mary's Gate
Grimsby, DN31 1LB
Tel: 01472 347757
Facebook: GVG Grimsby

Games Workshop Guildford

Unit 1, 9/12 Tunsgate
Guildford, GU1 3QT
Tel: 01483 451793
Facebook: GVG Guildford

Games Workshop Harrogate

53 Station Parade
Harrogate, HG1 1TT
Tel: 01423 564310
Facebook: GWHarrogate

Games Workshop Hemel Hempstead

117 Marlowes
Hemel Hempstead, HP1 1BB
Tel: 01442 249752
Facebook: GWHemelHempstead

Games Workshop Hereford

40 Eign Gate
Hereford, HR4 0AB
Tel: 01432 355 040
Facebook: GWHereford

Games Workshop High Wycombe

55 Eden Walk Gallery, Eden
High Wycombe, HP11 2HT
Tel: 01494 531494
Facebook: GWHighWycombe

Warhammer Huddersfield

9 Market Street
Huddersfield, HD1 2EH
Tel: 01484 430802
Facebook: Warhammer
Huddersfield

Games Workshop Hull

30 Paragon Street
Hull, HU1 3ND
Tel: 01482 589576
Facebook: GWHull

Games Workshop Inverness

1c Strothers Lane
Inverness, IV1 1LR
Tel: 01463 716676
Facebook: GWInverness

Games Workshop Ipswich

63 Westgate Street
Ipswich, IP1 3DZ
Tel: 01473 210 031
Facebook: GWIpswich

Warhammer Isle of Wight

35 St James Street, Newport
Isle of Wight, PO30 1LG
Tel: 01983 522 191
Facebook: WarhammerIsleofWight

Games Workshop Kendal

Units 4 & 5 Blackhall Yard
Kendal, LA9 4LU
Tel: 01539 722211
Facebook: GWKendal

Games Workshop Kettering

4 Lower Street
Kettering, NN16 8DH
Tel: 01536 411114
Facebook: GWKettering

Games Workshop Kings Lynn

23 Norfolk Street, King's Lynn
Norfolk, PE30 1AN
Tel: 01553 777920
Facebook: GWKingsLynn

Warhammer Kingston

33 Fife Road
Kingston, KT1 1SF
Tel: 0208 5495224
Facebook: WarhammerKingston

Games Workshop Leamington Spa

32 Regent Street
Leamington Spa, CV32 5EG
Tel: 01926 435771
Facebook: GWLeamingtonSpa

Games Workshop Leeds

155 Briggate
Leeds, LS1 6LY
Tel: 0113 2420834
Facebook: GWLeeds

Warhammer Leicester

Unit 2, 16/20 Silver Street
Leicester, LE1 5ET
Tel: 0116 2530510
Facebook: WarhammerLeicester

Warhammer Lincoln

Unit SUA, Waterside Centre
Lincoln, LN2 1DH
Tel: 01522 548027
Facebook: WarhammerLincoln

Warhammer Liverpool

13b Central Shopping Centre
Ranelagh Street
Liverpool, L1 1QE
Tel: 0151 7030963
Facebook: WarhammerLiverpool

Games Workshop Loughborough

22 Biggin Street
Loughborough, LE11 1UA
Tel: 01509 238107
Facebook: GWLoughborough

Games Workshop Macclesfield

31 Church Street
Macclesfield, SK11 6LB
Tel: 01625 619020
Facebook: GWMacclesfield

Games Workshop Maidenhead

1 Kingsway Chambers
King Street
Maidenhead, SL6 1EE
Tel: 01628 631747
Facebook: GWMaidenhead

Games Workshop Maidstone

7a Pudding Lane
Maidstone, ME14 1PA
Tel: 01622 677435
Facebook: GWMaidstone

Games Workshop Manchester

Unit R35, Marsden Way South
Arndale Centre
Manchester, M4 3AT
Tel: 0161 8346871
Facebook: GWMManchester

Games Workshop Metro Centre

23 The Boulevard
Metrocentre
Gateshead, NE11 9YG
Tel: 0191 4610950
Facebook: GWMetroCentre

Games Workshop Middlesbrough

Unit 33, 39 Dundas Street
Middlesbrough, TS1 1HR
Tel: 01642 254091
Facebook: GWMiddlesbrough

Games Workshop Milton Keynes

Unit 2, 502 Silbury Boulevard
Milton Keynes, MK9 2AD
Tel: 01908 690477
Facebook: GWMiltonKeynes

Games Workshop Muswell Hill

117 Alexandra Park Road
Muswell Hill, London, N10 2DP
Tel: 0208 8839901
Facebook: GWMuswellHill

Warhammer Newbury

114 Bartholomew Street
Newbury, RG14 5DT
Tel: 0163 540348
Facebook: WarhammerNewbury

Warhammer Newcastle

8 Hood Street
Newcastle, NE1 6JQ
Tel: 0191 2322418.
Facebook: WarhammerNewcastle

Games Workshop Northampton

28 St. Giles Street,
Northampton, NN1 1JA
Tel: 01604 636687
Facebook: GWNorthampton

Games Workshop Norwich

12/14 Exchange Street
Norwich, NR2 1AT
Tel: 01603 767656
Facebook: GWNorwich

Games Workshop Nottingham

34A Friar Lane
Nottingham, NG1 6DQ
Tel: 0115 9480651
Facebook: GWNottingham

Games Workshop Nuneaton

3 Bridge Street
Nuneaton, CV11 4DZ
Tel: 02476 325754
Facebook: GWNuneaton

Games Workshop Oxford

1A Bush House
New Inn Hall Street
Oxford, OX1 2DH
Tel: 01865 242182
Facebook: GWOxford

Warhammer Perth

62 Scott Street
Perth, PH2 8JW
Tel: 01738 623188
Facebook: WarhammerPerthUK

Games Workshop Peterborough

3 Wentworth Street
Peterborough, PE1 1DH
Tel: 01733 890052
Facebook: GWPeterborough

Games Workshop Plymouth

84 Cornwall Street
Plymouth, PL1 1LR
Tel: 01752 254121
Facebook: GWPlymouth

Games Workshop Poole

Unit 12, Towngate Centre
High Street, Poole, BH15 1ER
Tel: 01202 685634
Facebook: GWPoole

Games Workshop Portsmouth

34 Arundel Street
Portsmouth, PO1 1NL
Tel: 02392 876266
Facebook: GWPortsmouth

Games Workshop Preston

15 Miller Arcade
Preston, PR1 2QY
Tel: 01772 821855
Facebook: GamesWorkshopPreston

Games Workshop Putney

195 Upper Richmond Road
Putney, SW15 6SG
Tel: 020 8780 3202
Facebook: GWPutney

Games Workshop Reading

29 Oxford Road
Reading, RG1 7QA
Tel: 0118 9598693
Facebook: GWReading

Games Workshop Romford

12 Quadrant Arcade
Romford, RM1 3ED
Tel: 01708 742140
Facebook: GWRomford

Games Workshop Rotherham

17 Old Town Hall
Rotherham, S60 1QX
Tel: 01709 374520
Facebook: GWRotherham

Games Workshop Salisbury

1B Winchester Street
Salisbury, SP1 1HB
Tel: 01722 330955
Facebook: GWSalisbury

Warhammer Scarborough

9 St. Thomas Street
Scarborough, YO11 1ER
Tel: 01723 368 379
Facebook: WarhammerScarborough

Games Workshop Sheffield

16 Fitzwilliam Gate
Sheffield, S1 4JH
Tel: 0114 2750114
Facebook: GWSheffield

Games Workshop Shrewsbury

6 Market Street
Shrewsbury, SY1 1LE
Tel: 01743 362007
Facebook: GWSHrewsbury

Games Workshop Solihull

690 Warwick Road
Solihull, B91 3DX
Tel: 0121 7057997
Facebook: GWSolihull

Warhammer Southampton

23 East Street
Southampton, SO14 3HG
Tel: 02380 331962
Facebook: WarhammerSouthampton

Games Workshop Southend

Unit G3, Victoria Centre,
Southend, SS1 2NG
Tel: 01702 461251
Facebook: GWSouthend

Games Workshop Southport

Unit 2, The Edge
7 Houghton Street
Southport, PR9 0TE
Tel: 01704 501255
Facebook: GWSouthport

Games Workshop South Shields

17 Denmark Centre
South Shields, NE33 2LR
Tel: 01914 276798
Facebook: GWSouthShields

Games Workshop St Albans

18 Heritage Close
Off High Street
St Albans, AL3 4EB
Tel: 01727 861193
Facebook: GWStAlbans

Games Workshop Staines

8 Clarence Street
Staines, TW18 4SP
Tel: 01784 460675
Facebook: GWStaines

Games Workshop Stevenage

5 Queensway
Stevenage, SG1 1DA
Tel: 01438 355044
Facebook: GWStevenage

Games Workshop Stirling

45 Barnton Street
Stirling, FK8 1HF
Tel: 01786 459009
Facebook: GWStirling

Games Workshop Stoke

27 Stafford Street, Hanley
Stoke-on-Trent, ST1 1JU
Tel: 01782 205287
Facebook: GWStoke

Games Workshop Stockport

32 Mersey Square
Stockport, SK1 1RA
Tel: 0161 4741443
Facebook: GWStockport

Games Workshop Stratford

Unit 1, 27 Windsor Street
Stratford-upon-Avon, CV37 6NL
Tel: 01789 297262
Facebook: GWStratford

Games Workshop Sunderland

253B High Street West
Sunderland, SR1 3DH
Tel: 0191 5100434
Facebook: GWSunderland

Games Workshop Sutton

Unit 26, Times Square Shopping
Centre, Sutton, SM1 1LF
Tel: 0208 7709454
Facebook: GamesWorkshopSutton

Games Workshop Sutton Coldfield

36 Birmingham Road
Sutton Coldfield, B72 1QQ
Tel: 0121 3543174
Facebook: GWSuttonColdfield

Games Workshop Swansea

53 Kingsway
Swansea, SA1 5HF
Tel: 01792 463969
Facebook: GWSwansea

Warhammer Swindon

22 The Plaza, The Brunel
Swindon, SN1 1LF
Tel: 01793 436036
Facebook: WarhammerSwindon

Games Workshop Taunton

Unit 9
County Walk Shopping Centre,
East Street, Taunton, TA1 3TZ
Tel: 01823 279205
Facebook: GWTaunton

Warhammer Tottenham Court Road

243 Tottenham Court Road
London, W1T 7QS
Tel: 0207 323 6408
Facebook: Warhammer
TottenhamCourtRoad

Games Workshop Truro

Unit 1 Bridge House
New Bridge Street
Truro, TR1 2AA
Tel: 01872 320047
Facebook: GWTruro

Games Workshop Tunbridge Wells

36 Grosvenor Road
Tunbridge Wells
Kent, TN11 2AP
Tel: 01892 525783
Facebook: GWTunbridgeWells

Games Workshop Twickenham

16 Church Street, Twickenham
Middlesex, TW1 3NJ
Tel: 0208 891 3936
Facebook: GWTwickenham

Games Workshop Uxbridge

231 High Street
Uxbridge, UB8 1LD
Tel: 01895 252 800
Facebook: GWUxbridge

Warhammer Wakefield

96 Kirkgate, The Ridings Centre
Wakefield, WF1 1TB
Tel: 01924 369431
Facebook: WarhammerWakefield

Games Workshop Walsall

Unit 26, Old Square Shopping
Centre, Walsall, WS1 1QF
Tel: 01922 725207
Facebook: GWWalsall

Warhammer World

Warhammer World
Willow Road, Lenton
Nottingham, NG7 2WS
Tel: 0115 9004151
Facebook: GWWarhammerWorld

Games Workshop Warrington

33 Sankey Street
Warrington, WA1 1XG
Tel: 01925 651984
Facebook: GWWarrington

Games Workshop Watford

Unit Q, 1A Queen Street
Harlequin Centre
Watford, WD17 2LH
Tel: 01923 245388
Facebook: GWWatford

Games Workshop Wigan

12 Crompton Street
Wigan, WN1 1YP
Tel: 01942 829121
Facebook: GWWigan

Games Workshop Winchester

35 Jewry Street
Winchester, SO23 8RY
Tel: 01962 860199
Facebook: GWWinchester

Games Workshop Windsor

Unit 3, 6 George V Place
Thames Avenue
Windsor, SL4 1QP
Tel: 01753 861087
Facebook: GWWindsor

Games Workshop Woking

Unit 3, Cleary Court
169 Church Street East
Woking, GU21 6HJ
Tel: 01483 771675
Facebook: GWWoking

Games Workshop Wolverhampton

9 King Street
Wolverhampton, WV1 1ST
Tel: 01902 310466
Facebook: GWWolverhampton

Games Workshop Worcester

10A College Street
Worcester, WR1 2LU
Tel: 01905 616707
Facebook: GWWorcester

Games Workshop Worthing

2 Bath Place
Worthing, BN11 3BA
Tel: 01903 213930
Facebook: GWWorthing

Games Workshop York

13a Lendal, York, YO1 8AQ
Tel: 01904 628014
Facebook: GamesWorkshopYork

AUSTRALIA**Games Workshop Adelaide**

Shop 25 Citi Centre Arcade
145 Rundle Mall
Adelaide, SA, 5000
Tel: (08) 8232 7611
Facebook: GWAdeelaide

Games Workshop Albury

2/462 Dean Street
Albury, NSW, 2640
Tel: (02) 6023 1247
Facebook: GWAAlbury

Games Workshop Ascot Vale
99 Union Rd
Ascot Vale, VIC, 3032
Tel: (03) 9370 9882
Facebook: GWAscotVale

Games Workshop Belconnen
Unit 5, 62 Weedon Close
Belconnen, NSW, 2617
Tel: (02) 6251 1996
Facebook: GWBelconnen

Warhammer Bendigo
40 Mitchell Street
Bendigo, VIC, 3550
Tel: (03) 5442 6191
Facebook: WarhammerBendigo

Games Workshop Blacktown
Shop 1/15 Flushcombe Rd
Blacktown, NSW, 2148
Tel: (02) 9676 5371
Facebook: GWBlacktown

Games Workshop Bondi
91 Bronte Road
Bondi Junction, NSW, 2022
Tel: (02) 9387 3347
Facebook: GWBondi

Games Workshop Brisbane
Shop 6, 420 Queen Street
Brisbane, QLD, 4000
Tel: (07) 3831 9272
Facebook: GWBrisbane

Games Workshop Broadbeach
Unit 3, 2717 Gold Coast Highway
Broadbeach, QLD, 4218
Tel: (07) 5538 9992
Facebook: GWBroadbeach

Games Workshop Cairns
Shop 5 Oceana Walk
55 Lake Street
Cairns, QLD, 4870
Tel: (07) 4041 2359
Facebook: GamesWorkshopCairns

Games Workshop Campbelltown
Shop 5, 138 Queen Street
Campbelltown, NSW, 2560
Tel: (02) 4625 6774
Facebook: GWCampbelltown

Warhammer Capalaba
Shop 6, 20 Redland Bay Road
Capalaba, QLD, 4157
Facebook: WarhammerCapalaba

Games Workshop Castle Hill
Shop 226 Castle Mall
4-16 Terminus Street
Castle Hill, NSW, 2154
Tel: (02) 9894 8284
Facebook: GWCastleHill

Games Workshop Casuarina
5B, 289 Trower Road
Casuarina, NT, 0810
Tel: (08) 8927 5116
Facebook: GWCasuarina

Games Workshop Chatswood
Shop 2, 282 Victoria Avenue
Chatswood, NSW, 2067
Tel: (02) 9415 3968
Facebook: GWChatswood

Games Workshop Cheltenham
292B Charman Road
Cheltenham, VIC, 3192
Facebook: GWCheltenhamVIC

Games Workshop Chermerside
Shop 230
Westfield Shoppingtown
Cnr Gympie & Hamilton Roads
Chermerside, QLD, 4032
Tel: (07) 3350 5896
Facebook: GWChermerside

Games Workshop Fremantle
17 Point Street
Fremantle, WA, 6160
Tel: (08) 9336 7392
Facebook: GWFremantle

Games Workshop Geelong
167 Rylie Street
Geelong, VIC, 3220
Tel: (03) 5221 7116
Facebook: GWGeelong

Games Workshop Hobart
125 Elizabeth Street
Hobart, TAS, 7000
Tel: (03) 6231 8471
Facebook: GWHobart

Games Workshop Hurstville
4 Cross Street
Hurstville, NSW, 2220
Tel: (02) 9585 8908
Facebook:
GamesWorkshopHurstville

Games Workshop Joondalup
Shop 5
80 Grand Boulevard
Joondalup, WA, 6027
Tel: (08) 9300 9773
Facebook: GWJoondalup

Games Workshop Launceston
81a George St
Launceston, TAS, 7250
Tel: (03) 6331 4054
Facebook: GWLaunceston

Games Workshop Liverpool
Shop 3, 170 George Street
Liverpool, NSW, 2170
Tel: (02) 9734 9030
Facebook: GWLiverpoolNSW

Games Workshop Maroochydore
Shop 7, 2 Ocean Street
Maroochydore, QLD, 4558
Tel: (07) 5443 2882
Facebook: GWMaroochydore

Games Workshop Melbourne
Shop E9 Southern Cross Lane
Little Collins Street
Melbourne, VIC, 3000
Tel: (03) 9654 7086
Facebook: GWMelbourne

Games Workshop Miranda
Shop 1, 589-591 Kingsway
Miranda, NSW, 2228
Tel: (02) 9526 1966
Facebook: GWMiranda

Games Workshop Modbury
Shop 23.1 Modbury Triangle
Shopping Centre
954 North East Road
Modbury, SA, 5092
Tel: (08) 8265 4731
Facebook: GWModbury

Games Workshop Morley
Shop 2.138 Centro Galleria
Old Collier Road
Morley, WA, 6062
Tel: (08) 9375 6294
Facebook:
GamesWorkshopMorley

Games Workshop Mt. Gravatt
Office 9
Palmdale Shopping Centre
2120 Logan Road
Mt. Gravatt, QLD, 4122
Tel: (07) 3343 1864
Facebook: GWMtGravatt

Games Workshop Newcastle
197 Hunter Street
Newcastle, NSW, 2300
Tel: (02) 4926 2311
Facebook: GWNNewcastleNSW

Games Workshop Oakleigh
8 Atherton Road
Oakleigh, VIC, 3166
Tel: (03) 9569 5592
Facebook: GVOOakleigh

Games Workshop Parramatta
77 Phillip Street
Parramatta, NSW, 2150
Tel: (02) 9891 4543
Facebook: GWParramatta2

Warhammer Penrith
Shop 2, 495 High Street
Penrith, NSW, 2750
Facebook: WarhammerPenrith

Games Workshop Perth
Shop M18a Carillon City
Murray St
Perth, WA, 6000
Tel: (08) 9322 3895
Facebook: GWPPerth

Games Workshop Preston
519 High Street
Preston, VIC, 3072
Tel: (03) 9478 0540
Facebook: GWPrestonVIC

Games Workshop Ringwood
Shop 14, 86 Maroondah Hwy
Ringwood, VIC, 3134
Tel: (03) 9870 2239
Facebook: GWRingwood

Warhammer Sydney
222 Clarence Street
Sydney, NSW, 2000
Tel: (02) 9267 6020
Facebook: WarhammerSydney

Games Workshop Townsville
Shop D Ground Floor
Northtown
280 Flinders Street
Townsville, QLD, 4810
Tel: (07) 4724 2324
Facebook:
GamesWorkshopTownsville

Games Workshop Warradale
Shop 1
241 Diagonal Road
Warradale, SA, 5046
Tel: (08) 8298 1620
Facebook: GWWarradale

Games Workshop Woden
Shop LG68C Westfield
Shoppingtown, Keltie Street
Woden, ACT, 2606
Tel: (02) 6232 5231
Facebook: GWWoden

Games Workshop Wollongong
Shop 2 (Globe Lane)
201 Crown Street
Wollongong, NSW, 2500
Tel: (02) 4225 8064
Facebook: GWWollongong

AUSTRIA

Games Workshop Innsbruck
Blasius-Hueber-Straße 16
6020 Innsbruck
Tel: (0512) 283059
Facebook: GWInnsbruck

Games Workshop Klagenfurt
8-Mai-Str. 15
Klagenfurt, 9020
Tel: (0463) 503041
Facebook: GWKlagenfurt

Warhammer Linz
Auerspergstr. 11
4020 Linz
Tel: 06929 957 1934
Facebook: WarhammerLinz

Games Workshop Wien 1
LaStafa, Mariahilferstraße 95
Wien, 1060
Tel: (01) 5223178
Facebook: GWWien1

Games Workshop Wien 2
Gasometer-City, Turm A-A30
Guglgasse 8
Wien, 1110
Tel: (01) 7431038
Facebook: GWWien2

BELGIUM

Games Workshop Antwerpen
Vlemminckstraat 10
Antwerpen 2000
Tel: 03 485 86 27
Facebook: GWAntwerpen

Games Workshop Bruxelles
10 rue du Lombard
B1000 Bruxelles
Tel: 02 223 06 61
Facebook: GWBruxelles

Games Workshop Gent
St. Niklaasstraat 17a/19
Gent 9000
Tel: 09 223 91 20
Facebook: GamesWorkshopGent

Games Workshop Liège
27 rue de la Régence
B4000 Liège
Tel: 04 250 06 99
Facebook: GWLiege

Games Workshop Namur
34 rue de Fer,
B5000 Namur
Tel: 08 165 98 65
Facebook: GWNamur

CANADA



Games Workshop Appleby Village
491 Appleby Line, Unit #9
Burlington, ON, L7L 2Y1
Tel: 905-634-4584
Facebook: GWApplebyVillage

Games Workshop Chinook Centre
6455 Macleod Trail SW
Unit 0191
Calgary, AB, T2H 0K9
Tel: 403-319-0064
Facebook: GWChinook

Games Workshop Coliseum
3098 Carling Ave, Unit #7B
Ottawa, ON, K2B 7K2
Tel: 613-656-9790
Facebook: GWColiseum

Games Workshop Durham Centre
135 Harwood Avenue N
Unit B204, Ajax, ON, L1Z 1E9
Tel: 289-372-3042
Facebook: GWDurhamCentre

Warhammer Fairway Road
500 Fairway Road South, Unit 9
Kitchener, ON, N2C 1X3
Facebook:
WarhammerFairwayRoad

Games Workshop Halifax Shopping Centre
6950 Mumford Road, Unit 304
Halifax, NS, B3L 4W1
Tel: 902-442-0297
Facebook: GWHalifax

Games Workshop Heartland Towne Centre
5955 Latimer Drive, Unit #2
Mississauga, ON, L5V 0B7
Tel: (905) 858-2232
Facebook:
GWHeartlandTownCentre

Games Workshop Highgate Village
7155 Kingsway, Suite 201
Burnaby, BC, V5E 2V1
Tel: 604-629-1064
Facebook: GWHighgateVillage

Games Workshop Kingsway Garden Mall
109 Princess Elizabeth Avenue
Unit 738
Edmonton, AB, T5G 3A6
Tel: 780-474-7166
Facebook: GWKingsway

Games Workshop Langstaff Square
8401 Weston Rd, Unit 5
Vaughan, ON, L4L 1A6
Tel: 905-850-0935
Facebook: GWLangstaffSquare

Games Workshop Montreal-EC
705 Ste-Catherine Ouest
Unit 4121
Montreal, QC, H3B 4G5
Tel: 514-844-3622
Facebook: GWMontrealEC

Games Workshop Victoria
625 Johnson Street
Victoria, BC, V8W 1M5
Tel: 250-361-1499
Facebook: GWWVictoria

Games Workshop West Edmonton Mall
8882 170th Street, Unit 1788
Edmonton, AB, T5T 4J2
Tel: 780-486-3332
Facebook: GWWestEdmonton

Games Workshop White Oaks Mall
1105 Wellington Road
Unit 411
London, ON, N6E 1V4
Tel: 519-668-3713
Facebook: GWWWhiteOaksMall

Games Workshop Winnipeg
200 Meadowood Drive
Unit 14
Winnipeg, MB, R2M 5G3
Tel: 204-254-4864
Facebook: GWWinnipeg

Games Workshop Yonge and Lawrence
3251 Yonge Street
Toronto, ON, M4N 2L5
Tel: 647-428-7122
Facebook: GWYongeAndLawrence

CHINA



Warhammer Changning
722-2 Xinhua Road
Changning District
Shanghai, 200051
上海市长宁区
新华路722-2号
靠近延安西路
邮编: 200051

Games Workshop Huangpu
153-155 Xujiahui Road
Huangpu District
Shanghai, 200021
上海市黄浦区
徐家汇路153-155号
靠近蒙自路
邮编: 200021

Warhammer Parkside Plaza
Room L3-34a, 196 Daduhe Road
Putuo District
Shanghai, 200062
上海市普陀区
大渡河路196号L3-34a室
邮编: 200062

Games Workshop Pudong
Unit KJ-025, MS City
Science and Technology
Museum Subway Station
Line 2 (near Exit 6)
1170 Jingxiu Road
Pudong District
Shanghai, 200120
上海市浦东新区
锦绣路1170号
2号线科技馆地铁站
KJ-025 商辅 (近6号口)
邮编: 200120

Warhammer Wanda Baoshan
Room 265, No 3, Alley 1000
128 Jinian Road
Baoshan District
Shanghai, 200435
上海市宝山区
一二八纪念馆1000弄
3号265室
邮编: 200435

DENMARK



Warhammer København
Skindergade 44
1159 København
Tel: 33 12 22 17
Facebook: WarhammerKobenhavn

FINLAND



Warhammer Helsinki
Graniittitalo Building,
Jaakonkatu 3, 00100, Helsinki
Tel: 09 7515 4525
Facebook: WarhammerHelsinki

FRANCE



Games Workshop Aix en Provence
33 rue de la Couronne
13100 Aix en Provence
Tel: 0 442 268 366
Facebook: GWAix

Games Workshop Amiens

2 rue des Lombards
80000 Amiens
Tel: 0 322 910 195
Facebook: GWAmiens

Games Workshop Avignon

6 rue Portail Mathéron
84000 Avignon
Tel: 0 490 840 007
Facebook: GWAAvignon

Games Workshop Bordeaux

63 rue des Ayres
33000 Bordeaux
Tel: 0 556 445 056
Facebook: GWBordeaux

Games Workshop Boulogne-Billancourt

40 avenue du Général Leclerc
92100 Boulogne Billancourt
Tel: 0 141 039 055
Facebook: GWBoulogneBillancourt

Games Workshop Caen

22 bis rue Froide
14000 Caen
Tel: 0 231 503 097
Facebook: GWCaen

Games Workshop Clermont-Ferrand

38 avenue des États-Unis
63001 Clermont-Ferrand
Tel: 0 473 192 076
Facebook: GWClermontFerrand

Games Workshop Dijon

48 rue Berbisey
21000 Dijon
Tel: 0 380 498 766
Facebook: GWDijon

Games Workshop Grenoble

54 cours Berriat
38000 Grenoble
Tel: 0 476 864 030
Facebook: GWGrenoble

Games Workshop Le Havre

44 rue du Maréchal Gallieni
76600 Le Havre
Tel: 0 235 415 150
Facebook: GWLehavre

Games Workshop Lille

78 rue Nationale
59800 Lille
Tel: 0 320 316 989
Facebook: GWLille

Games Workshop Limoges

3 rue Othon Peconnet
87000 Limoges
Tel: 0 555 103 841
Facebook: GWLimoges

Games Workshop Lyon 1

10 rue Joseph Serlin
69001 Lyon
Tel: 0 478 299 712
Facebook: GamesWorkshopLyon

Games Workshop Lyon 2

56 boulevard des Brotteaux
69006 Lyon
Tel: 0 478 262 877
Facebook: GWLyon2

Games Workshop Marseille

8 rue Armeny
13006 Marseille
Tel: 0 491 570 145
Facebook: GWMarseille

Games Workshop Metz

52 En Fourmirue
57000 Metz
Tel: 0 387 746 620
Facebook: GWMetz

Games Workshop Montpellier

2 rue Draperie Saint-Firmin
34000 Montpellier
Tel: 0 467 586 890
Facebook: GWMontpellier

Games Workshop Mulhouse

5, rue des Tanneurs
68100 Mulhouse
Tel: 0 389 662 621
Facebook: GWMulhouse

Games Workshop Nancy

10 rue Saint-Dizier
54000 Nancy
Tel: 0 383 306 256
Facebook: GWNancy

Games Workshop Nantes

9 rue du Moulin
44000 Nantes
Tel: 0 240 891 045
Facebook: GWNantes

Games Workshop Nice

19 Rue de l'hôtel des postes
06000 Nice
Tel: 0 493 925 222
Facebook: GWNice

Games Workshop Nîmes

5 rue des Fourbisseurs
30000 Nîmes
Tel: 0 466 213 709
Facebook: GWNîmes

Games Workshop Orléans

12 rue des Carmes
45000 Orléans
Tel: 0 238 628 012
Facebook: GWOrleans

Games Workshop Paris 06

10 rue Hautefeuille
75006 Paris
Tel: 0 146 332 001
Facebook: GWParis06

Warhammer Paris 08

7 rue Intérieure
75008 Paris
Tel: 0 144 700 060
Facebook: WarhammerParis08

Games Workshop Paris 09

125 rue du Faubourg Poissonnière
75009 Paris
Tel: 09 64 42 02 42
Facebook: GWParis09

Games Workshop Paris 12

38 avenue Daumesnil
75012 Paris
Tel: 0 153 447 182
Facebook: GWParis12

Games Workshop Paris 14

13 rue Poirier de Narçay
75014 Paris
Tel: 0 145 457 203
Facebook: GWParis14

Games Workshop Paris 15

161 rue Lecourbe
75015 Paris
Tel: 0 148 562 398
Facebook: GWParis15

Games Workshop Pau

6 rue Bordenave d'Abère
64000 Pau
Tel: 0 559 052 285
Facebook: GWPau

Warhammer Perpignan

13 Rue de l'Argenterie,
66000 Perpignan
Tel: 0 468 342 343
Facebook: WarhammerPerpignan

Games Workshop Reims

10 avenue Jean Jaurès
51100, Reims
Tel: 03 26 35 57 67
Facebook: GWRReims

Games Workshop Rennes

3 rue du Vau Saint-Germain
35000 Rennes
Tel: 0 299 791 180
Facebook: GWRennes

Games Workshop Rouen

23/25 rue Alsace Lorraine
76000 Rouen
Tel: 0 235 701 208
Facebook: GWRouen

Games Workshop Strasbourg

5 rue des Frères
67000 Strasbourg
Tel: 0 388 320 806
Facebook: GWStrasbourg

Games Workshop Toulouse

13 rue Temponnières
31000 Toulouse
Tel: 0 561 225 257
Facebook: GWToulouse

Games Workshop Tours

19 rue Néricault-Destouches,
37000 Tours
Tel: 0 247 613 765
Facebook: GamesWorkshopTours

Games Workshop Versailles

10 avenue du Gal de Gaulle 78000
Versailles
Tel: 0 139 209 281
Facebook: GVVersailles

GERMANY**Warhammer Aachen**

Wirichsbongardstraße 39
Aachen, 52062
Tel: (0241) 99761185
Facebook: WarhammerAachen

Games Workshop Augsburg

Schaezlerstraße 2
Augsburg, 86150
Tel: (0821) 5439507
Facebook: GWAugsburg

Games Workshop Berlin 1

Europacenter, Laden 30
Berlin, 10789
Tel: (030) 88683691
Facebook: GWBerlin1

Games Workshop Berlin 2

Frankfurter Allee 96
Berlin, 10247
Tel: (030) 29049390
Facebook: GWBerlin 2

Games Workshop Bielefeld

Obernstrasse 43
Bielefeld, 33602
Tel: (0521) 7853709
Facebook: GWBielefeld

Games Workshop Bochum

City Passage, Laden 5,
Hans Böckler Str. 12-16
Bochum, 44787
Tel: (0234) 7927045
Facebook: GWBochum

Games Workshop Bonn

Kasernenstraße 8-10
Bonn, 53111
Tel: (0228) 9610901
Facebook: GWBonn

Games Workshop Braunschweig

Münzstraße 10
Braunschweig, 38100
Tel: (0531) 2083123
Facebook: GWBraunschweig

Games Workshop Bremen

Am Wall 113, Bremen, 28195
Tel: (0421) 1690000
Facebook: GWBremen

Games Workshop Darmstadt

Wilhelminenpassage, Laden 2
Darmstadt, 64283
Tel: (06151) 158845
Facebook: GWDarmstadt

Games Workshop Dortmund

Hansastraße 95
Dortmund, 44137
Tel: (0231) 141001
Facebook: GWDortmund

Games Workshop Dresden

Schweriner Str. 23
Dresden, 01067
Tel: (0351) 2069715
Facebook: GWDresden

Games Workshop Düsseldorf (Drakenburg)

Am Wehrhahn 32
40211 Düsseldorf
Tel: (0211) 17544090
Facebook: GWDrakenburg

Games Workshop Duisburg

Sonnenwall 39
Duisburg, 47051
Tel: (0203) 9410673
Facebook: GWDuisburg

Games Workshop Erfurt

Weitergasse 3
99084 Erfurt
Tel: 361 644 171 33
Facebook: GWErfurt

Games Workshop Essen

Kettwiger Straße 45
Essen, 45127
Tel: (0201) 2698920
Facebook: GWEssen

Games Workshop Frankfurt

Große Friedberger Str. 30
Frankfurt, 60313
Tel: (069) 26010466
Facebook: GWFrankfurt

Games Workshop Freiburg

Konviktr. 10a/b
(Oberlindenpassage)
Freiburg, 79098
Tel: (0761) 3844527
Facebook: GWFreiburg

Games Workshop Halle

Große Ulrichstraße 35
Halle, 06108
Tel: (0345) 29989953
Facebook: GWHalle

Games Workshop Hamburg 1

Colonnaden 15
Hamburg, 20354
Tel: (040) 35713164
Facebook: GWHamburg1

Games Workshop Hamburg 2

Geschäftszentrum, Heegbar 4
Hamburg, 22391
Tel: (040) 18989247
Facebook: GWHamburg2

Games Workshop Hannover

Lange Laube 1/1a
Hannover, 30159
Tel: (0511) 1613808
Facebook: GWHannover

Games Workshop Ingolstadt

Hallstraße 8
Ingolstadt, 85049
Tel: (0)841 13237395
Facebook: GWIngolstadt

Games Workshop Karlsruhe

Karlstraße 13
Karlsruhe, 76133
Tel: (0721) 957761108
Facebook: GWKarlsruhe

Games Workshop Kassel

Wilhelmstraße 31
Kassel, 34117
Tel: (0561) 7668 7696
Facebook: GWKassel

Games Workshop Kiel

Kehdenstraße 24
Kiel, 24103
Tel: (0431) 88786947
Facebook: GWKiel

Games Workshop Köln

Cäcilienstraße 42-44
Köln, 50667
Tel: (0221) 2577707
Facebook: GWKöln1

Games Workshop Krefeld

Ostwall 113
Krefeld, 47798
Tel: (02151) 7679046
Facebook: GWKrefeld

Games Workshop Leipzig

Burgplatz 2
Leipzig, 04109
Tel: (0341) 2618924
Facebook: GWLeipzig

Games Workshop Leverkusen

Wiesdorfer Platz 80b
Leverkusen, 51373
Tel: (02148) 6919480
Facebook: GWLeverkusen

Games Workshop Lübeck

Königsstraße 113-119
Lübeck, 23552
Tel: (0451) 9892206
Facebook: GWLuebeck

Warhammer Magdeburg

Breiter Weg 36
Magdeburg, 39104
Tel: (06929) 957 1934
Facebook:
WarhammerMagdeburg

Warhammer Mainz

Große Bleiche 6,
55116 Mainz
Tel: (6131) 2148450
Facebook: WarhammerMainz

Games Workshop Mannheim

D3,4 Plankengalerie
Laden 20
Mannheim, 68159
Tel: (0621) 4053390
Facebook: GWMannheim

Games Workshop Mönchengladbach

Bismarckstraße 15
Mönchengladbach, 41061
Tel: (02161) 406 7745
Facebook: GWGladbach

Games Workshop Mülheim

Leineweberstraße 41-43
Mülheim, 45468
Tel: (0208) 65634018
Facebook: GWMulheim

Warhammer München

Rumfordstraße 9, Laden 3
München, 80469
Tel: (089) 21266665
Facebook:
WarhammerMuenchen1

Games Workshop Münster

Bahnhofstr. 1-11
Münster 48143
Tel: 0251 98119840
Facebook: GWMunster

Games Workshop Neuss

Oberstr. 121 (Eingang An der
Münze), Neuss, 41460
Tel: (0)2131 2096500
Facebook: GWNeuss

Games Workshop Nürnberg

Jakobstraße 26
Nürnberg, 90402
Tel: 0049 911 37855677
Facebook: GWNuernberg

Games Workshop Oberhausen

CentrO, Centraallee 18
Einheit F05
Oberhausen, 46047
Tel: (0208) 202180
Facebook: GWOberhausen

Games Workshop Oldenburg

Markt 2-3, Eingang Pistolenstraße
Oldenburg, 26122
Tel: (0441) 2009318
Facebook: GWOldenburg

Games Workshop Paderborn

Marienstraße 5
Paderborn, 33098
Tel: (0525)15069999
Facebook: GWPaderborn

Games Workshop Pforzheim

Goethestraße 31
Pforzheim, 75173
Tel: (07231) 9385753
Facebook: GWPforzheim

Games Workshop Potsdam

Friedrich-Ebert-Straße 114a
Potsdam, 14467
Tel: (0331) 2902950
Facebook: GWPotsdam

Games Workshop Solingen

Ufergarten 33
Solingen, 42651
Tel: (0212) 22662154
Facebook: GWSolingen

Games Workshop Spandau

Breite Straße 42
Berlin, 13597
Tel: (030) 53674909
Facebook: GWSpandau

Games Workshop Stuttgart

Königsstraße 49
Stuttgart, 70173
Tel: (0711) 2294860
Facebook: GWStuttgart

Games Workshop Trier

Treviris-Passage, Laden 1a
Moselstraße 6
Trier, 54290
Tel: (0651) 46372276
Facebook: GWTrier

Games Workshop Ulm

Frauenstraße 25
Ulm, 89073
Tel: (0731) 37855695
Facebook: GWUlm

Games Workshop Wiesbaden

Friedrichstraße 34-36
Wiesbaden, 65185
Tel: (0611) 4459852
Facebook: GWWiesbaden

Games Workshop Wuppertal

Morianstraße 3
Wuppertal, 42103
Tel: (0202) 5141777
Facebook: GWWuppertal

Warhammer Würzburg

Augustinerstr. 170
Würzburg, 97070
Tel: (9314) 6586800
Facebook: WarhammerWürzburg

IRELAND



Warhammer Cork

1-2 St Patrick's Quay
Cork
Tel: 00 353 2145 03232
Facebook: WarhammerCork

Games Workshop Dublin

Unit 3, Lower Liffey Street
Dublin 1
Tel: 00 353 1872 5791
Facebook: GWDublin

ITALY



Games Workshop Bologna

Piazza F.D. Roosevelt 4/B 40121
Bologna, Emilia Romagna
Tel: 051 65 69 825
Facebook: GWBologna

Games Workshop Ferrara

Via Contrari 31, 44121, Ferrara
Tel: 0532 24 30 61
Facebook: GWFerrara

Games Workshop Firenze

Borgo San Frediano 24/R 50124
Firenze, Toscana
Tel: 055 21 06 38
Facebook: GWFirenze

Games Workshop Genova

Salita S. Maria degli Angeli 4/R
16124, Genova, Liguria
Tel: 010 25 30 472
Facebook: GWGenova

Games Workshop Milano

Via Torino 68, 20123
Milano, Lombardia
Tel: 02 864 584 90
Facebook: GWMilano

Games Workshop Modena

Via F. Selmi 60, 41121
Modena, Emilia Romagna
Tel: 059 23 76 80
Facebook: GWModena

Games Workshop Monza

Via P.R. Giuliani 10, 20052
Monza, Lombardia
Tel: 039 39 02 534
Facebook: GWMonza

Games Workshop Padova

Via del Santo 67, 35123
Padova, Veneto
Tel: 049 87 51 651
Facebook: GWPadova

Games Workshop Roma

Via Etruria 3, 00183
Roma, Lazio
Tel: 06 70 17 609
Facebook: GWRoma

Games Workshop Roma 3

Via Nemorense 41/A, 00199
Roma, Lazio
Tel: 06 85 49 821
Facebook: GWRoma3

Games Workshop Torino

Via San Dalmazzo 3, 10122
Torino, Piemonte
Tel: 011 56 28 472
Facebook: GWTorino

Games Workshop Verona

Largo San Nazaro, 2, 37129
Verona
Tel: 04 58 01 36 61
Facebook: GWVerona

JAPAN



Warhammer Jinbocho

Jinbocho 1-1-1F, Kanda
Chiyoda-ku, Tokyo
Tel: 03-3296-2733
Facebook: GW.Jinbocho
ウォーハンマーストア神保町
東京都千代田区神田神保町1-1
ゲームズワークショップビル1F

Warhammer Ikebukuro

Matsumoto Building 2F, 1-19-6
Nishiikebukuro, Toshima-ku
Tokyo-to, 171-0021
Tel: 03-3296-3512
〒171-0021
東京都豊島区西池袋1-19-6
松本ビル2階
Facebook:
Warhammer.Ikebukuro

Warhammer Harajuku

Bellwood Harajuku 1F-B
3-20-21, Jingu-mae
Shibuya-ku, Tokyo
Tel: 03-6804-2170
Facebook: GW.Harajuku
ウォーハンマーストア原宿
東京都渋谷区神宮前3-20-21
ベルウッド原宿1F-B

NETHERLANDS



Games Workshop Alkmaar

Laat 68, 1811EK
Tel: 072 5122880
Facebook: GWAalkmaar

Games Workshop Amersfoort

Koestraat 20, 3811 HK
Tel: 033 4654423
Facebook: GWAmersfoort

Games Workshop Amsterdam South

Van Woustraat 69-hs, 1074 AD
Tel: 020 6645771
Facebook: GWAamsterdamSouth

Games Workshop Amsterdam West

Rozengracht 99
Amsterdam, 1016 LT
Tel: 020 6232800
Facebook: GWAamsterdamWest

Games Workshop Breda

Torenstraat 21, 4811 XV
Tel: 076 5229277
Facebook: GWBreda

Games Workshop Den Haag

Schoolstraat 12B, 2511 AX
Tel: 070 3927836
Facebook: GWDenHaag

Warhammer Deventer

Golstraat 7, 7411 BN
Tel: 057 0600838
Facebook: DeventerWarhammer

Games Workshop Eindhoven

Kleine Berg 50, 5611JV
Tel: 040 2443448
Facebook: GWEindhoven

Warhammer Enschede

Korte Haaksbergerstraat 30-30a,
Enschede, 7500
Tel: 0031 534 319163
Facebook: WarhammerEnschede

Games Workshop Groningen

Grote Kromme Elleboog 1
9712 BJ
Tel: 050 3110101
Facebook: GWGroningen

Warhammer Nijmegen

Stikke Hazelstraat 32
Nijmegen, 6511JX
Tel: 0031 24 323 3474
Facebook: WarhammerNijmegen

Games Workshop Rotterdam

452 Van Oldenbarnevelplaats
3012 AP
Tel: 010 2800268
Facebook: GWRotterdam

Games Workshop Tilburg

Korvelseweg 58,
JJ te Tilburg, 5025
Tel: 013 5433735
Facebook: GWTilburg

Warhammer Utrecht

Zakkendragsterweg 7,
3511 AA Utrecht
Tel: 030 2318887
Facebook: WarhammerUtrecht

Warhammer Zwolle

Sassenstraat 15,
80111 PA, Zwolle
Tel: 0031 0384218026
Facebook: WarhammerZwolle

NEW ZEALAND



Warhammer Dunedin

326 George Street
Dunedin, 9016
Facebook: WarhammerDunedin

Games Workshop Lower Hutt

Shop 10, Queens Arcade
65-71 Queens Drive
Lower Hutt, 5045
Tel: 644 576 0588
Facebook: GWLowerHutt

Games Workshop Mt Albert

Shop 2, 945 New North Road
Mt Albert, Auckland, 1025
Tel: 649 846 3008
Facebook: GWMtAlbert

Games Workshop Wellington

Shop T5b Courtenay Central
80 Courtenay Place
Wellington, 6011
Tel: 644 382 9532
Facebook:
GamesVorkshopWellington

NORWAY



Games Workshop Oslo

Mollergata 5/9, 179, Oslo
Tel: 22 33 29 90
Facebook: GWOslo

POLAND



Games Workshop Warsaw

Ul. Zlota 59, Zlota Tarasy nr 215,
00120, Warsaw
Tel: 022 222 0133
Facebook: GWWarsaw

SPAIN



Games Workshop Argüelles

C/ Andrés Mellado 10
Madrid, 28015
Tel: 91 544 22 92
Facebook: GWArguelles

Games Workshop Badalona

C/ Sant Joaquim, 40 Badalona
Barcelona, 08911
Tel: 93 464 24 00
Facebook: GWBadalona

Games Workshop Bernabeu

C/ Panamá, 2, Madrid, 28046
Tel: 91 457 83 81
Facebook: GWBernabeu

Games Workshop Bilbao

Pérez Galdós 3, Bilbao
Bizkaia, 48010
Tel: 94 444 31 08
Facebook: GWBilbao

Games Workshop Déu i Mata

C/ Déu i Mata, 96
(esquina Prat d'en Rull)
Barcelona, 08029
Tel: 93 410 15 21
Facebook: GWDéuIMata

Games Workshop Gaudi

C/ Castillejos, 333 08025
Barcelona.
Tel: 93 436 87 82
Facebook: GWGaudi

Games Workshop Girona

C/ Sant Joan Baptista de La Salle,
39, Girona, 17004
Tel: 97 222 73 18
Facebook: GWGirona

Games Workshop Goya

Duque de Sesto, 22,
Madrid, 28009
Tel: 91 577 21 87
Facebook: GWGoya

Games Workshop Málaga

C/ Don Cristian, 16, Málaga
29007. Tel: 952 42 96 48
Facebook: GWMálaga

Games Workshop Palma

C/ Sant Joan de la Salle, 2
Palma de Mallorca, 07003
Tel: 971 75 84 79
Facebook: GWPalma

Games Workshop Pamplona

Avenida Pio XII 6
Pamplona-Iruña
Navarra, 31008
Tel: 948 25 92 74
Facebook: GWPamplona

Games Workshop Roger de Llúria

Roger de Llúria, 53 (entre Aragó y
Consell de Cent)
Barcelona, 08009
Tel: 93 272 69 76
Facebook: GWRogerdeLluria

Games Workshop Sevilla

C/ José Laquillo 12
Sevilla, 41003
Tel: 95 490 06 24
Facebook: GWSevilla

Warhammer Tres Aguas

Avenida America 7-9
Alcorcon, Madrid, 28922
Tel: 916 10 16 50
Facebook: WarhammerTresAguas

Games Workshop València

C/ Roger de Lauria 11
València, 46002
Tel: 96 351 57 27
Facebook: GVValencia

Games Workshop Valladolid

Pza Portugete 7,
47002, Valladolid
Tel: 983 30 12 81
Facebook: GVValladolid

Games Workshop Zaragoza

C/ Francisco de Vitoria 14
(esquina León XIII)
Zaragoza, 50008
Tel: 976 21 57 42
Facebook: GWZaragoza

SWEDEN



Games Workshop Göteborg

Drottninggatan 52
41107, Göteborg
Tel: 031-133958
Facebook: GWGoteborg

Games Workshop Stockholm

Mäster Samulesgatan 67 11121,
Stockholm
Tel: 08-21 38 40
Facebook: GWStockholm

USA



Warhammer 8th Street

55 East 8th Street
New York, NY, 10003
Tel: 212-982-6314
Facebook: Warhammer8thStreet

Games Workshop Acadia

947 Burlington Avenue
Downers Grove, IL, 60515
Tel: 630-515-1482
Facebook: GWAcadia

Warhammer Ann Arbor

Lamp Post Plaza
2366 East Stadium Blvd
Ann Arbor, MI 48104
Facebook: WarhammerAnnArbor

Games Workshop Blue Diamond Crossing

4270 Blue Diamond Rd
Suite #104
Las Vegas, NV, 89139
Tel: 702-432-3008
Facebook: GWBlueDiamond

Games Workshop Blue Ridge Crossing

4279 Sterling Ave,
Kansas City, MO, 64133
Tel: 816-313-6492
Facebook: GWBlueRidgeCrossing

Warhammer Boulder

Meadows on the Parkway
4800 Baseline Rd, A111
Boulder, CO, 80303
Facebook: WarhammerBoulder

Games Workshop Bowie Bunker

6820 Race Track Rd
Bowie, MD, 20715
Tel: 301-464-4651
Facebook: GWBowie

Warhammer Bridgeville

267 Great Southern
Shopping Center
1155 Washington Pike
Bridgeville, PA 15017
Facebook: WarhammerBridgeville

Games Workshop Brodie Oaks Shopping Center

4032 South Lamar Boulevard
Suite 600, Austin, TX, 78704
Tel: 512-383-8660
Facebook: GWBrodieOaks

Games Workshop Capella Centre II

8653 Sancus Blvd
Columbus, OH, 43240
Tel: 614-846-2270
Facebook: GWCapellaCentre

Warhammer Colleyville

5505 Colleyville Blvd
Suite 200
Colleyville, TX 76034
Facebook:
WarhammerColleyville

Warhammer Chapel View

5 Chapel View Blvd
Cranston, RI, 02920
Facebook:
WarhammerChapelView

Games Workshop Central Avenue

919 S. Central Avenue, Unit A
Glendale, CA, 91204
Tel: 818-241-0068
Facebook: GWCentralAvenue

Games Workshop Chesterfield Crossing

1639 Clarkson Road
Chesterfield, MO, 63017
Tel: 636-536-6937
Facebook:
GWChesterfieldCrossing

Games Workshop City Walk

227 Sandy Springs Place
Suite #108
Sandy Springs, GA, 30328
Tel: 404-256-6439
Facebook: GWCityWalk

Games Workshop Columbia Palace

8775 Centre Park Drive
Suite 9, Columbia, MD, 21045
Tel: 410-772-3988
Facebook: GWColumbiaPalace

Games Workshop Cool Springs Village

1945 Mallory Lane
Suite #155
Franklin, TN, 37067
Tel: 615-778-3280
Facebook: GWCoolSprings

Warhammer Cornerbrook Plaza

Cornerbrook Plaza
343 Gorham Road
South Portland, ME 04106
Facebook:
WarhammerCornerbrookPlaza

**Games Workshop
Cottman Avenue**
2141 Cottman Avenue
Suite B
Philadelphia, PA, 19149
Tel: 215-722-6187
Facebook: GWCottman

Games Workshop Deer Grove
605 East Dundee Rd.,
Palatine, IL, 60074
Tel: 847-963-1434
Facebook: GWDeerGrove

**Games Workshop
Deerwood Village**
9978-3A Old Baymeadows Road,
Jacksonville, FL, 32256
Tel: 904-565-9241
Facebook: GWDeerwoodVillage

**Games Workshop
Denton Towne Crossing**
1931 S Loop 288, #120
Denton, TX, 76205
Tel: 940-484-5400
Facebook:
GWDentonTownCrossing

Warhammer The District
11516 South District Main Drive
Suite 100
South Jordan, UT, 84095
Facebook:
WarhammerTheDistrict

**Games Workshop
Eastgate Shopping Center**
6721 Eastgate Boulevard Mayfield
Heights, OH, 44124
Tel: 440-646-9706
Facebook: GWEastgate

**Games Workshop
Eastport Plaza**
4104 SE 82nd Ave, Suite 350
Portland, OR, 97266
Tel: 503-788-7643
Facebook: GWEastportPlaza

**Games Workshop
Entrada De Oro**
7925 North Oracle Road
Oro Valley, AZ, 85704
Tel: 520-742-7320
Facebook: GWEntradaDeOro

**Games Workshop
Forest Park**
4711 Forest Dr, Suite #20
Columbia, SC, 29206
Tel: 803-790-6582
Facebook: GWForestPark

Warhammer Fort Worth
4811 Overton Ridge Blvd
#204
Fort Worth, TX, 76132
Facebook:
WarhammerFortWorth

**Games Workshop
Fountain Place**
12557 Castlemoor Drive
Eden Prairie, MN, 55344
Tel: 952-944-4036
Facebook: GWFountainPlace

Games Workshop Freeway V
20101 44th Avenue West
Suite D, Lynnwood, WA, 98036
Tel: 425-775-0107
Facebook: GWFreewayV

**Games Workshop Garden
Park Plaza**
4378 Northlake Blvd.
Palm Beach Gardens,
FL, 33410
Tel: 561-775-7760
Facebook: GWGardenParkPlaza

**Games Workshop
Geneva Commons**
1052 Commons Drive
Geneva, IL, 60134
Tel: 630-232-2929
Facebook:
GWGenevaCommons

**Games Workshop
Hampton Village**
2929 S Rochester Road
Suite 112301
Rochester Hills, MI, 48307.
Tel: 248-844-2628
Facebook: GWHamptonVillage

**Warhammer
High Point**
202 High Point Drive
Victor, NY, 14564
Tel: (585) 425-8988
Facebook: WarhammerHighPoint

**Games Workshop
Hill Country Plaza**
4079 N Loop 1604 W, #104
San Antonio, TX, 78257
Tel: 210-764-2200
Facebook: GWHillCountryPlaza

**Games Workshop Hilltop East
Shopping Center**
1564 Laskin Rd, Unit 172
Virginia Beach, VA, 23451
Tel: 757-962-5259
Facebook: GWHilltopEast

**Games Workshop Hyde
Park Plaza**
3870 Paxton Avenue, Suite B
Cincinnati, OH, 45209
Tel: 513-321-1104
Facebook: GWHydeParkPlaza

**Games Workshop
Kent Station**
417 Ramsey Way Suite 109, Kent,
WA, 98032
Tel: 253-850-6062
Facebook: GWKentStation

**Games Workshop
Lake Crest Village**
1050 Florin Road
Sacramento, CA, 95831
Tel: 916-392-1495
Facebook: GWLakeCrestVillage

**Games Workshop
Lake Shore**
4155 Mountain Road
Pasadena, MD, 21122
Tel: 410-255-0596
Facebook: GWLakeShore

**Games Workshop
Lakeview Plaza**
15766 S. LaGrange Road
Orland Park, IL 60462
Tel: 708-226-9563
Facebook: GWLakeviewPlaza

**Games Workshop
Larwin Square**
650 East 1st Street
Tustin, CA, 92780
Tel: 714-731-3304
Facebook: GWLarwinSquare

**Games Workshop
Layton Plaza**
7497 West Layton Avenue
Greenfield, WI, 53220
Tel: 414-325-2990
Facebook: GWLaytonPlaza

**Games Workshop Mallard
Pointe Shopping Center**
9211 N. Tryon Street, Suite
#11-A, Charlotte, NC, 28262
Tel: 704-595-9420
Facebook: GWMallardPointe

**Games Workshop
Man O War Place**
115 North Locust Hill Drive
Suite 106
Lexington, KY, 40509
Tel: 859-266-0245
Facebook: GWManoWar

**Games Workshop Meadows
on the Parkway**
14800 Baseline Road, A111
Boulder, CO, 80303

**Games Workshop
Morningside Plaza**
1018 East Bastanchury Road
Fullerton, CA, 92835
Tel: 714-255-9801
Facebook: GWMorningsidePlaza

Warhammer Mt Pleasant
3026 S Morgans Point Road
Mt. Pleasant, SC 29466
Facebook:
WarhammerMtPleasant

**Games Workshop North
Heights Plaza**
8272 Old Troy Pike
Huber Heights, OH, 45424
Tel: 937-237-2280
Facebook:
GWNorthernHeightsPlaza

Warhammer North Woods
1283 Bruce B. Downs Blvd,
Wesley Chapel, FL 33544
Tel: 813-973-0450
Facebook:
WarhammerNorthwoodsCenter

**Games Workshop
Oakbrook Plaza**
1724 E. Avenida de los Arboles,
Unit D
Thousand Oaks, CA, 91360
Tel: 805-492-8800
Facebook: GWOakbrookPlaza

**Games Workshop
Pender Village**
3903 Fair Ridge Drive, Suite D
Fairfax, VA 22033
Tel: 703-218-1881
Facebook: GWPenderVillage

**Games Workshop
Pinecrest Pointe**
9101 Leesville Rd, Suite #119
Raleigh, NC, 27613
Tel: 919-848-2958
Facebook: GWPinecrestPointe

**Games Workshop Plaza
Rancho Penasquitos**
9995 Carmel Mountain Road
Suite B-5
San Diego, CA, 92129
Tel: 858-484-3074
Facebook: GWPlazaPenasquitos

**Games Workshop
Portola Plaza**
27676 Santa Margarita Parkway
Mission Viejo, CA, 92691
Tel: 949-457-1664
Facebook: GWPortolaPlaza

**Games Workshop
Prairie Ridge**
9740 76th Street, Space 106
Pleasant Prairie, WI, 53158
Tel: 262-697-0471
Facebook: GWPrairieRidge

**Games Workshop
Preston Ridge**
3231 Preston Road, Suite #14
Frisco, TX, 75034
Tel: 214-618-9788
Facebook: GWPrestonRidge

**Games Workshop Quail
Spring Village**
13801 N. Penn, Suite F
Oklahoma City, OK, 73134
Tel: 405-286-0033
Facebook: GWQuailSpring

**Games Workshop
Red Top Plaza**
1314 S Milwaukee Ave
Libertyville, IL, 60048
Tel: 847-573-1547
Facebook: GWRedTopPlaza

Games Workshop Riverbend
622 S. Carrollton Avenue
New Orleans, LA, 70118
Tel: 504-865-0151
Facebook: GWRiverbend

**Games Workshop Riverchase
Promenade**
1717 Montgomery Hwy
Birmingham, AL, 35244
Tel: 205-403-2750
Facebook: GWRiverchase

**Games Workshop
Royal Oaks**
11803 Westheimer Road
Suite 700, Houston, TX, 77077
Tel: 281-556-5542
Facebook: GWRoyalOak

**Games Workshop Scottsdale
Towne Center**
15678 N Frank Lloyd Wright Blvd,
Suite C-2
Scottsdale, AZ, 85260
Tel: 480-767-2078
Facebook:
GWScottsdaleTowneCenter

**Games Workshop Shoppes at
Woodruff**
1451 Woodruff Road
Suite L, Greenville, SC, 29607
Tel: 864-627-4179
Facebook:
GWShoppesAtWoodruff

**Games Workshop Silas Creek
Crossing**
3290 Silas Creek Parkway
Unit 54
Winston Salem, NC, 27103
Tel: 336-765-5476
Facebook: GWSilasCreek

**Games Workshop
Square One Denver**
1112 South Colorado Blvd
Glendale, CO, 80246
Tel: 303-759-5400
Facebook: GWSquareOneDenver

**Games Workshop Stony
Brook East**
9150A Taylorsville Road
Louisville, KY, 40299
Tel: 502-499-9152
Facebook: GWStonyBrookEast

**Games Workshop
Sunrise Village**
10228 156th St. East,
Suite 106
Puyallup, WA, 98374
Tel: 253-848-5670
Facebook: GWSunriseVillage

**Games Workshop
Tacoma Place**
1909 S. 72nd Street, Suite A7,
Tacoma, WA, 98408
Tel: 253-471-5359
Facebook: GWTacomaPlace

**Games Workshop
The Gateway at Sawgrass**
117 NW 136th Ave
Sunrise, FL, 33325
Tel: 954-846-9415
Facebook:
GWGatewayAtSawgrass

Warhammer The Summit
13979 S Virginia Street,
Suite 503, Reno, NV, 89511
Tel: 775-851-9122
Facebook:
WarhammerTheSummit

**Games Workshop
Tower Center**
6810 Bland St. Springfield,
VA, 22150
Tel: 703-569-1781
Facebook: GWTowerCenter

Warhammer Turkey Creek
10913 Parkside Drive,
Knoxville, TN, 37934
Tel: 865-675-6000
Facebook:
WarhammerTurkeyCreek

**Games Workshop
Union Landing**
30977 Courthouse Drive
Union City, CA, 94587
Tel: 510-429-1759
Facebook: GWUnionLanding

**Games Workshop
Ventura Village**
5722 Telephone Road, Suite 14-B,
Ventura, CA, 93003
Tel: 805-339-9580
Facebook: GWWenturaVillage

**Games Workshop
Village Center**
23730 Westheimer Pkwy,
Suite P, Katy, TX, 77494
Tel: 281-347-0400
Facebook: GVVillageCenter

**Games Workshop West
Hartford**
7 South Main Street,
West Hartford, CT, 06107
Tel: 860-702-1138
Facebook: GWWestHartford

**Warhammer Westbury
Square**
975 Airport Road SW, Suite 14
Huntsville, AL, 35802
Tel: 256-881-7733
Facebook:
WarhammerWestburySquare

**Games Workshop
Westminster Center**
6735 Westminster Blvd
Suite F, Westminster,
CA 92683
Tel: 714-892-2973
Facebook: GWWestminsterCtr

**Games Workshop
Westwood Plaza**
2808 S 123rd Ct.
Omaha, NE, 68144
Tel: 402-330-4958
Facebook: GWWestminsterCtr

**Games Workshop
Willow Lake East**
2502 Lake Circle Dr
Indianapolis, IN, 46268
Tel: 317-228-9578
Facebook: GWWillowLake

**Warhammer
Winter Park**
480 North Orlando Ave,
Suite 122
Winter Park, FL, 32789
Tel: 407-622-4966
Facebook: WarhammerWinterPark

**Games Workshop
World of Battle**
6211 East Holmes Road, Suite
101, Memphis, TN, 38141
Tel: 901-541-7700
Facebook: GWWorldOfBattle

For complete, up-to-date listings of Games
Workshop Stores and Independent Stockists,
go to:


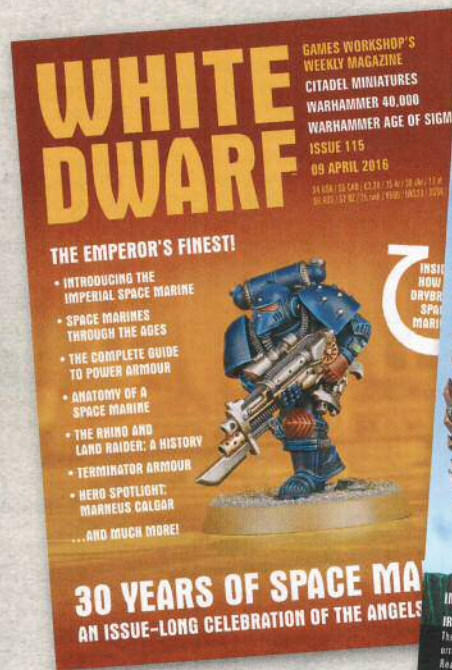
Pour consulter la liste complète et
à jour des magasins et détaillants Games
Workshop, rendez-vous sur:

Für eine vollständige, aktuelle Liste aller
Games-Workshop-Läden und unabhängigen
Einzelhändler besuche:

WWW.GAMES-WORKSHOP.COM/STORE-FINDER

SUBSCRIPTIONS

SUBSCRIBE TO WARHAMMER VISIONS AND WHITE DWARF – AND GET YOUR FAVOURITE GAMES WORKSHOP MAGS DELIVERED STRAIGHT TO YOUR FRONT DOOR!



WARHAMMER VISIONS

Warhammer Visions is Games Workshop's monthly photographic showcase of the worlds of Warhammer, sporting the most amazing painted miniatures around, with features such as Army of the Month and Blanchitsu.

UK Subscribers can take out a Direct Debit to Warhammer Visions for the great price of £15 per quarter – that's three issues for the price of two! Contact UK Customer Services.



12 issues for £65 / €80 / \$100USA / \$110CAN / \$120AUS / \$190NZ / 840skr / 900nkr / 760dkr – go to games-workshop.com

WARHAMMER VISIONS IPAD EDITION SUBSCRIPTION ALSO AVAILABLE



WHITE DWARF

White Dwarf is your weekly guide to what's new and exciting from Games Workshop, featuring the latest releases, rules, painting guides, in-depth features, battle reports and much, much more – every Saturday!

UK Subscribers can take out a Direct Debit to White Dwarf for the great price of £10 per month. Contact UK Customer Services on the number below.



"AND THEY SHALL KNOW NO FEAR..."

This special issue features the very best Space Marine vehicles, models, rules, and more. It's the only issue of the magazine that's not a regular issue.

THE EMPEROR'S FINEST!
 INTRODUCING THE IMPERIAL SPACE MARINE
 SPECIAL CHARMS THROUGH THE AGES
 THE COMPLETE GUIDE TO POWER ARMOUR
 HISTORY OF A SPACE MARINE
 THE BORN AND LAND RUMORS & HISTORY
 THE SPACEMARINE ARMOUR
 NEW SPACEMARINE MARINE COLOURS
 AND MORE!



DUEL TO THE DEATH!

Two Space Marines face each other in a deadly duel. The winner will be the one who survives.




PAINT SPLATTER

Learn how to paint your Space Marine with the correct colors and techniques. Includes a list of paint colors and a step-by-step guide.



THE HISTORY OF POWER ARMOUR

Discover the history of Power Armor from its origins in the Imperial Guard to its use by the Space Marines. Includes a timeline and a list of models.



MICROBOTS ON MANKARIDA

Learn about the Microbots and their role in the game. Includes a list of models and a step-by-step guide.

6 month (26 issues) and 12 month (52 issues) subscriptions available from games-workshop.com
 6 month subscription £65 / €100 / \$100USA / \$130CAN / \$150AUS / \$190NZ / 950skr / 850nkr / 750dkr
 12 month subscription £120 / €190 / \$190USA / \$250CAN / \$290AUS / \$360NZ / 1800skr / 1600nkr / 1400dkr

SUBSCRIBE TO BOTH WARHAMMER VISIONS AND WHITE DWARF!

We're pleased to also offer a combined subscription to both Warhammer Visions and White Dwarf – you need never miss an issue of either magazine again!



UK Subscribers can take out a Direct Debit to both Warhammer Visions and White Dwarf for the great price of £14 per month. Contact UK Customer Services on the number below.

12 months for £175 / €260 / \$275USA / \$350CAN / \$390AUS / \$525NZ / 2640skr / 2500nkr / 2160dkr – go to games-workshop.com

Customer Services contact details:

-  **UK**
subscriptions@warnersgroup.co.uk
+44 1778 392083
-  **USA**
custserv@gwplc.com
1-800-394-4263
-  **FRANCE**
frabonnement@gwplc.com
+33 1 57 32 95 87
-  **GERMANY**
mailorder@gwplc.com
+49 6929 957 1934
-  **REST OF WORLD**
uk.custserv@gwplc.com
+44 115 91 40000

PARTING SHOT

"Upon wings of vengeance, they wage unending war against the scions of the Dark Gods..."

"Auf Schwingen der Vergeltung führen sie Krieg gegen die Diener der Dunklen Götter."



WHITE DWARF

White Dwarf is Games Workshop's weekly magazine, all about what's new and exciting in the world of Citadel miniatures. Available every Saturday from Games Workshop hobby centres, it's packed with coverage of the latest releases, rules, painting guides, in-depth features and much, much more.

White Dwarf est le magazine hebdomadaire de Games Workshop, ainsi que de tout ce qui est nouveau et enthousiasmant dans l'univers des figurines Citadel. Disponible chaque Samedi dans les magasins Games Workshop, il est plein à craquer de sorties du mois, de règles, de guides de peinture, et de bien d'autres choses encore.

Der White Dwarf ist Games Workshops Wochenmagazin über alles, was in der Welt der Citadel-Miniaturen neu und aufregend ist. Er ist jeden Samstag in deinem Games-Workshop-Laden erhältlich und präsentiert in interessanten Artikeln die jüngsten Neuheiten, Regeln, Malanleitung und noch viel mehr.

WHITE DWARF

GAMES WORKSHOP'S
WEEKLY MAGAZINE
CITADEL MINIATURES
WARHAMMER 40,000
WARHAMMER AGE OF SIGMAR
ISSUE 115
09 APRIL 2016
\$4 USA / \$5 CAN / £3.70 / 36 kr / 30 ökr / 17 zł
\$6 AUS / \$7 NZ / 75 rub / ¥90 / HK\$33 / S\$36 / R15

THE EMPEROR'S FINEST!

- INTRODUCING THE IMPERIAL SPACE MARINE
- SPACE MARINES THROUGH THE AGES
- THE COMPLETE GUIDE TO POWER ARMOUR
- ANATOMY OF A SPACE MARINE
- THE RHINO AND LAND RAIDER: A HISTORY
- TERMINATOR ARMOUR
- HERO SPOTLIGHT: MARNEUS CALGAR
- ... AND MUCH MORE!



30 YEARS OF SPACE MARINES AN ISSUE-LONG CELEBRATION OF THE ANGELS OF DEATH!

PAINT SPLATTER

With Space Marines you reach the theme of the issue, so thought we'd resist here to paint them in the week's 'Paint Splatter'. This time, though, we focus on drabbing, a technique that's perfect for painting models that are primarily one colour, such as Space Marines.

There are a few drabbing methods that a hobby painter could use. The most common is to use a brush to apply a thin layer of paint to the model, then to use a dry brush to remove the excess paint, leaving a mottled effect.

There are two main methods for drabbing. The first is to use a brush to apply a thin layer of paint to the model, then to use a dry brush to remove the excess paint, leaving a mottled effect.

The second method is to use a brush to apply a thin layer of paint to the model, then to use a dry brush to remove the excess paint, leaving a mottled effect.

The third method is to use a brush to apply a thin layer of paint to the model, then to use a dry brush to remove the excess paint, leaving a mottled effect.

The fourth method is to use a brush to apply a thin layer of paint to the model, then to use a dry brush to remove the excess paint, leaving a mottled effect.

The fifth method is to use a brush to apply a thin layer of paint to the model, then to use a dry brush to remove the excess paint, leaving a mottled effect.

The sixth method is to use a brush to apply a thin layer of paint to the model, then to use a dry brush to remove the excess paint, leaving a mottled effect.

THE FINISHING STAGES

It's a painstaking job, but once you've got the paint work done, you'll need to finish the model. This involves applying a clear coat to the model to protect the paint and to give it a glossy finish.

Each piece is finished and then either placed on a display stand or in a display case. The finished models are then ready to be used in the game.

Each piece is finished and then either placed on a display stand or in a display case. The finished models are then ready to be used in the game.

Each piece is finished and then either placed on a display stand or in a display case. The finished models are then ready to be used in the game.

Each piece is finished and then either placed on a display stand or in a display case. The finished models are then ready to be used in the game.

Each piece is finished and then either placed on a display stand or in a display case. The finished models are then ready to be used in the game.

Each piece is finished and then either placed on a display stand or in a display case. The finished models are then ready to be used in the game.

Each piece is finished and then either placed on a display stand or in a display case. The finished models are then ready to be used in the game.



READY TO GO TO BATTLE

The final step in the process is to get the model ready for battle. This involves applying a clear coat to the model to protect the paint and to give it a glossy finish.

The final step in the process is to get the model ready for battle. This involves applying a clear coat to the model to protect the paint and to give it a glossy finish.

The final step in the process is to get the model ready for battle. This involves applying a clear coat to the model to protect the paint and to give it a glossy finish.

The final step in the process is to get the model ready for battle. This involves applying a clear coat to the model to protect the paint and to give it a glossy finish.

The final step in the process is to get the model ready for battle. This involves applying a clear coat to the model to protect the paint and to give it a glossy finish.

The final step in the process is to get the model ready for battle. This involves applying a clear coat to the model to protect the paint and to give it a glossy finish.

The final step in the process is to get the model ready for battle. This involves applying a clear coat to the model to protect the paint and to give it a glossy finish.

The final step in the process is to get the model ready for battle. This involves applying a clear coat to the model to protect the paint and to give it a glossy finish.

The final step in the process is to get the model ready for battle. This involves applying a clear coat to the model to protect the paint and to give it a glossy finish.

The final step in the process is to get the model ready for battle. This involves applying a clear coat to the model to protect the paint and to give it a glossy finish.

The final step in the process is to get the model ready for battle. This involves applying a clear coat to the model to protect the paint and to give it a glossy finish.

The final step in the process is to get the model ready for battle. This involves applying a clear coat to the model to protect the paint and to give it a glossy finish.

The final step in the process is to get the model ready for battle. This involves applying a clear coat to the model to protect the paint and to give it a glossy finish.

The final step in the process is to get the model ready for battle. This involves applying a clear coat to the model to protect the paint and to give it a glossy finish.

The final step in the process is to get the model ready for battle. This involves applying a clear coat to the model to protect the paint and to give it a glossy finish.

The final step in the process is to get the model ready for battle. This involves applying a clear coat to the model to protect the paint and to give it a glossy finish.

The final step in the process is to get the model ready for battle. This involves applying a clear coat to the model to protect the paint and to give it a glossy finish.



You can find Games Workshop on the World Wide Web at the following Internet address:

Retrouvez Games Workshop sur son site internet à l'adresse suivante:

Im World Wide Web findest du Games Workshop unter der folgenden Internetadresse:

games-workshop.com / blacklibrary.com / forgeworld.co.uk

Copyright © Games Workshop Limited 2016 excepting all materials pertaining to the New Line theatrical productions: The Lord of the Rings: The Fellowship of the Ring, The Lord of the Rings: The Two Towers, The Lord of the Rings: The Return of the King, THE HOBBIT: AN UNEXPECTED JOURNEY, THE HOBBIT: THE DESOLATION OF SMAUG, THE HOBBIT: THE BATTLE OF THE FIVE ARMIES which are © 2016 New Line Productions, Inc. All rights reserved. The Lord of the Rings: The Fellowship of the Ring, The Lord of the Rings: The Two Towers, The Lord of the Rings: The Return of the King and the names of the characters, items, events and places therein are trademarks of The Saul Zaentz Company d/b/a Middle-earth Enterprises under license to New Line Productions, Inc. © Warner Bros. Entertainment Inc. All rights reserved. THE HOBBIT: AN UNEXPECTED JOURNEY, THE HOBBIT: THE DESOLATION OF SMAUG, THE HOBBIT: THE BATTLE OF THE FIVE ARMIES and the names of the characters, items, events and places therein are trademarks of The Saul Zaentz Company d/b/a Middle-earth Enterprises under license to New Line Productions, Inc. (S16)

All quotations from J.R.R. Tolkien's literary trilogy The Lord of the Rings (including any of the volumes thereof) © The Tolkien Estate 1954-55, 1966.

Warhammer Visions © Copyright Games Workshop Limited 2016. Warhammer Visions, GW, Games Workshop, Citadel, White Dwarf, Golden Demon, 'Eavy Metal, Paint Splatter, Space Marine, 40K, Warhammer, Warhammer 40,000, the 'Aquila' Double-headed Eagle logo, Warhammer Age of Sigmar, Battletome, Stormcast Eternals, and all associated logos, illustrations, images, names, creators, races, vehicles, locations, weapons, characters, and the distinctive likenesses thereof, are either © or TM, and/or © Games Workshop Limited, variably registered around the world. All Rights Reserved.

Editor: Jes Bickham | Publisher: Paul Lyons
Printed by Precision Colour Printing, Haldane, Halesfield 1, Telford, Shropshire, TF7 4QQ, UK
"WARHAMMER VISIONS", ISSN "2054-3352", is published Monthly, 12 times per year, by "Games Workshop c/o Speedimpex USA, Inc 3010 Review Avenue, Long Island City, NY 11101. USPS #13180. The subscription price is \$100us/\$110can. Periodicals postage paid at Long Island City, NY 11101. POSTMASTER: Send address changes to Warhammer Visions c/o Games Workshop, 6211 East Holmes Road, Memphis, Tennessee 38141.



WARHAMMER VISIONS ISSUE 29 RELEASED 04/06/2016



Printed in the UK

JAZO
2016

9